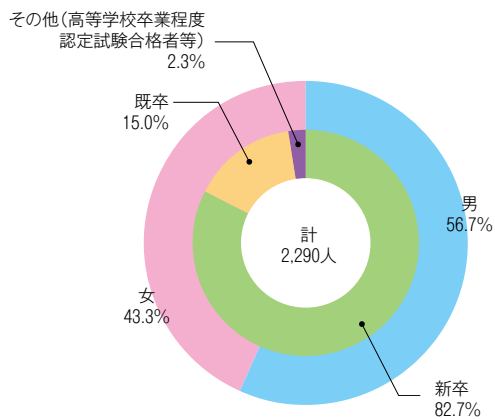


# 令和4（2022）年度

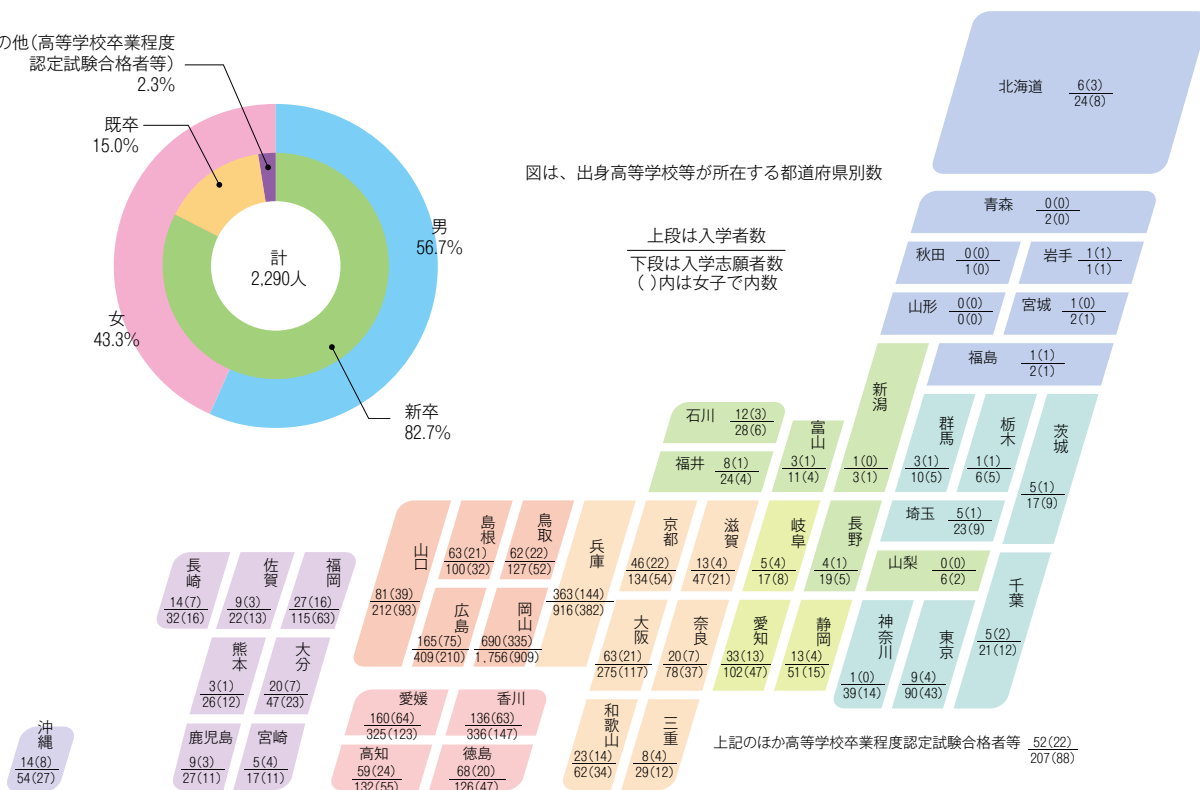
## 学部

令和4年度

区分	入学定員	志願者数		入学者数		岡山県内 出身者	入学者の出身地別 (百分比)		
		男	女	男	女		県内	県外	
文学部	175	206	387	61	121	45	24.7	75.3	
教育学部	280	173	376	96	174	134	49.6	50.4	
法学部	法学科（昼間コース）	205	328	278	105	102	53	25.6	74.4
	法学科（夜間主コース）	20	47	44	11	9	13	65.0	35.0
経済学部	経済学科（昼間コース）	205	353	185	136	76	44	20.8	79.2
	経済学科（夜間主コース）	40	70	45	25	17	27	64.3	35.7
理学部	140	316	90	110	33	28	19.6	80.4	
医学部	医学科	112	349	255	67	45	36	32.1	67.9
	保健学科	160	83	390	26	130	53	34.0	66.0
歯学部	48	90	92	28	20	10	20.8	79.2	
薬学部	薬学科	40	59	113	14	29	11	25.6	74.4
	創薬科学科	40	56	45	24	17	15	36.6	63.4
工学部	610	994	238	518	111	181	28.8	71.2	
農学部	120	148	175	57	73	21	16.2	83.8	
グローバル・ディスカ バリー・プログラム	(令和3年10月入学)		36	43	10	14	1	4.0	96.0
	(令和4年 4月入学)		13	33	10	21	18	58.1	41.9
合計	2,195	3,321	2,789	1,298	992	690	30.1	69.9	
		6,110		2,290					



図は、出身高等学校等が所在する都道府県別数



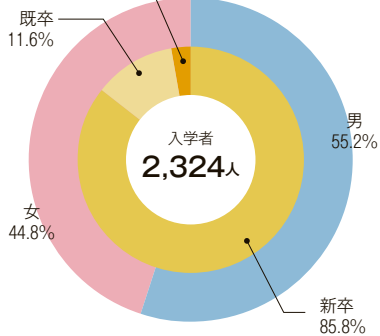
# 令和5（2023）年度概要

## 学部

令和5年度

区分	入学定員	志願者数		入学者数		岡山県内 出身者	入学者の出身地別 (百分比)		
		男	女	男	女		県内	県外	
文学部	175	107	227	66	115	52	28.7	71.3	
教育学部	280	204	466	92	198	145	50.0	50.0	
法学部	法学科(昼間コース)	205	188	239	90	122	62	29.2	70.8
	法学科(夜間主コース)	20	27	28	9	11	15	75.0	25.0
経済学部	経済学科(昼間コース)	205	266	156	130	78	66	31.7	68.3
	経済学科(夜間主コース)	40	76	45	23	20	31	72.1	27.9
理学部	140	257	69	117	31	31	20.9	79.1	
医学部	医学科	109	217	132	71	38	34	31.2	68.8
	保健学科	160	89	415	26	134	51	31.9	68.1
歯学部	48	58	71	17	31	14	29.2	70.8	
薬学部	薬学科	40	49	109	14	31	14	31.1	68.9
	創薬科学科	40	43	25	25	16	10	24.4	75.6
工学部	610	992	225	525	107	176	27.8	72.2	
農学部	120	147	157	58	71	24	18.6	81.4	
グローバル・ディスカ バリー・プログラム	(令和5年 4月入学)		27	31	11	19	11	36.7	63.3
	(令和4年10月入学)		46	39	10	18		0.0	100.0
合計	2,192	2,793	2,434	1,284	1,040	736	31.7	68.3	
		5,227		2,324					

その他(高等学校卒業程度  
認定試験合格者等)  
2.7%



図は、出身高等学校等が所在する都道府県別数

