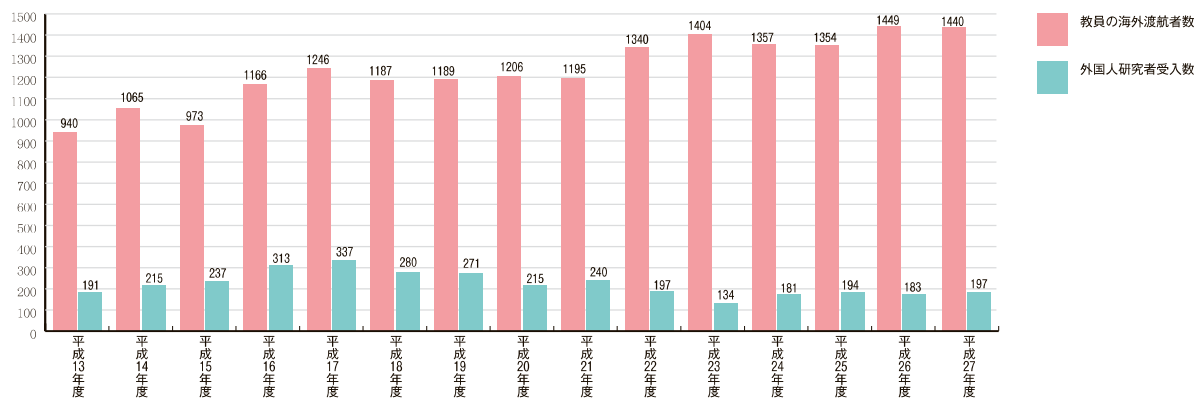


平成28(2016)年度概要

(平成27(2015)年度実績)

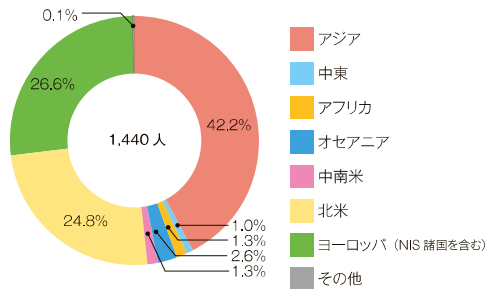
教員の海外渡航者数及び外国人研究者受入状況

教員の海外渡航者数及び外国人研究者受入数の推移



地域別教員の海外渡航者数

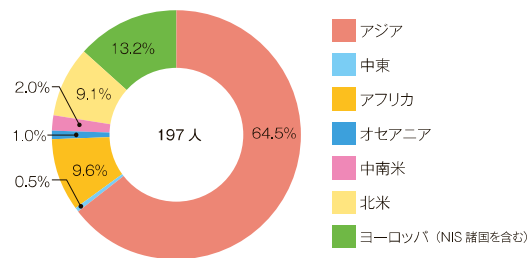
平成27年度



地域・国別教員の海外渡航者数及び外国人研究者受入数

区分	平成27年度	
	渡航数 (人)	受入数 (人)
アジア		
中国	163	52
韓国	103	33
台湾	71	6
ベトナム	73	7
ミャンマー	33	2
タイ	39	3
その他	125	24
計	607	127
中東	15	1
計	15	1
アフリカ	19	19
計	19	19
オセアニア		
オーストラリア	33	2
その他	5	
計	38	2
中南米	19	4
計	19	4
北米		
アメリカ	318	15
カナダ	39	3
計	357	18
ヨーロッパ 【EU加盟国】 (NIS 諸国を含む)		
ドイツ	62	3
フランス	56	5
英国	50	5
スペイン	19	3
イタリア	37	1
オランダ	17	1
その他	103	3
【その他のヨーロッパ】		
スイス	11	
チェコ	9	2
その他	19	3
計	383	26
その他	2	0
合計	1,440	197

地域別外国人研究者受入数



歴代学長、学年暦、理念・目的・目標

沿革

組織

図

役員

職員

員

教育研究組織等

統

計

国際交流

財政、土地・建物、諸施設、社会連携、関連組織

ア

ク

セ

ス

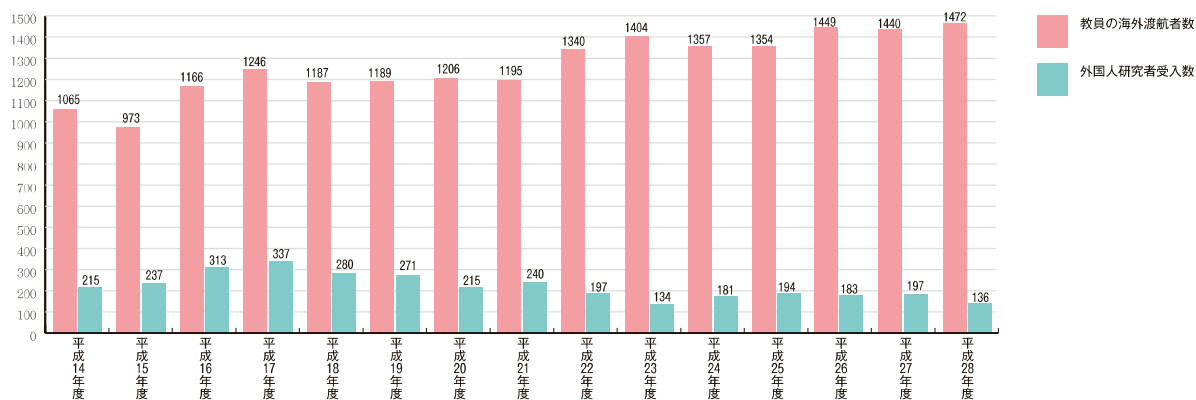
キャンパスマップ

平成29(2017)年度概要

(平成28(2016)年度実績)

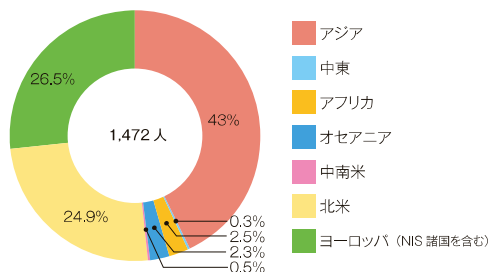
教員の海外渡航者数及び外国人研究者受入状況

教員の海外渡航者数及び外国人研究者受入数の推移



地域別教員の海外渡航者数

平成28年度

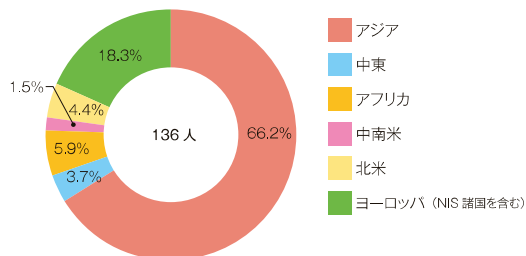


地域・国別教員の海外渡航者数及び外国人研究者受入数

平成28年度

区分	渡航数 (人)	受入数 (人)
アジア		
中国	184	27
韓国	134	3
台湾	62	4
ベトナム	68	5
ミャンマー	40	15
タイ	31	2
その他	114	34
計	633	90
中東	5	5
計	5	5
アフリカ	37	8
計	37	8
オセアニア		
オーストラリア	27	
その他	7	
計	34	
中南米	8	2
計	8	2
北米		
アメリカ	328	5
カナダ	39	1
計	367	6
ヨーロッパ【EU加盟国】 (NIS 諸国を含む)		
ドイツ	67	2
フランス	48	8
英国	36	1
スペイン	13	1
イタリア	46	1
オランダ	21	
その他	134	12
【その他のヨーロッパ】		
スイス	16	
ロシア	4	
その他	3	
計	388	25
合計	1,472	136

地域別外国人研究者受入数



歴代学長、学年暦、
理念・目的・目標

沿

革

組

織

図

役

職

員

教育
研究
組織
等

統

計

国
際
交
流

財政、土地・建物、諸施設、
社会連携、関連組織

ア
ク
セ
ス

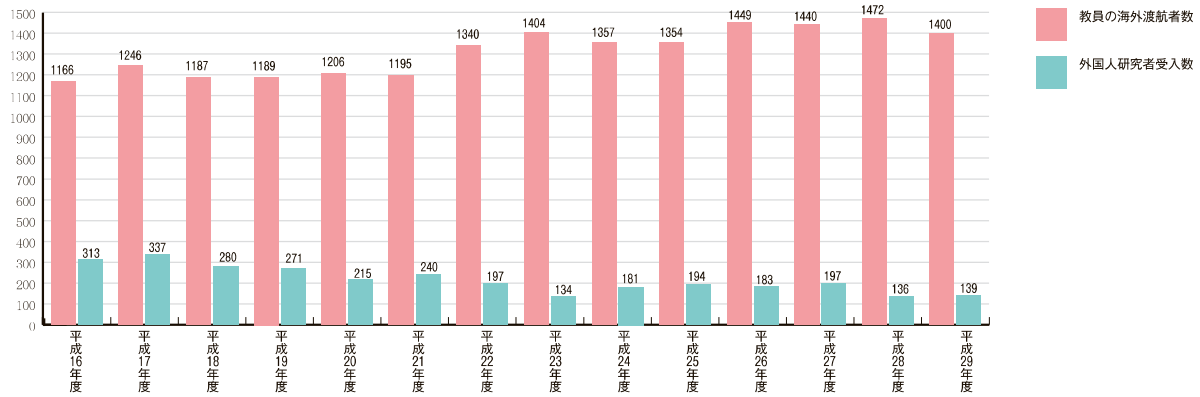
キャンパス
マップ

平成30(2018)年度概要

(平成29(2017)年度実績)

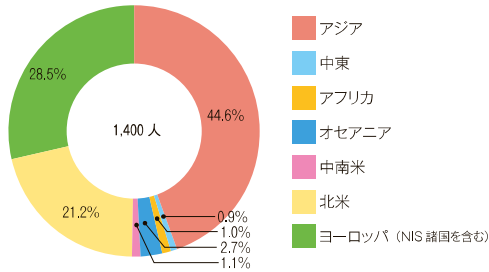
教員の海外渡航者数及び外国人研究者受入状況

教員の海外渡航者数及び外国人研究者受入数の推移



地域別教員の海外渡航者数

平成29年度

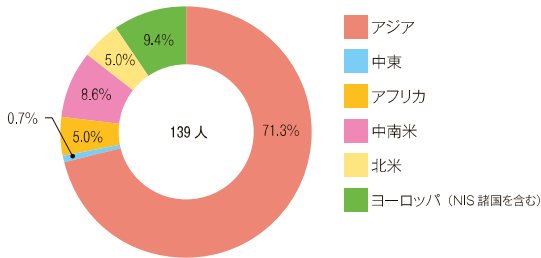


地域・国別教員の海外渡航者数及び外国人研究者受入数

平成29年度

区分	渡航数 (人)	受入数 (人)
アジア		
中国	162	40
韓国	112	2
ベトナム	69	5
台湾	57	1
ミャンマー	52	16
シンガポール	46	3
その他	127	32
計	625	99
中東	13	1
計	13	1
アフリカ	14	7
計	14	7
オセアニア		
オーストラリア	22	
その他	16	
計	38	
中南米	15	12
計	15	12
北米		
アメリカ	267	6
カナダ	30	1
計	297	7
ヨーロッパ【EU加盟国】 (NIS 諸国を含む)		
フランス	71	3
ドイツ	55	2
英国	39	4
イタリア	38	
スペイン	36	3
オーストリア	27	
その他	106	1
【その他のヨーロッパ】		
スイス	17	
ロシア	3	
その他	6	
計	398	13
合計	1,400	139

地域別外国人研究者受入数



歴代学長、学年暦、理念・目的・目標

沿革

組織

役員

職員

教育研究組織等

統計

国際交流

財政、土地・建物、諸施設、社会連携、関連組織

ア

ク

セ

ス

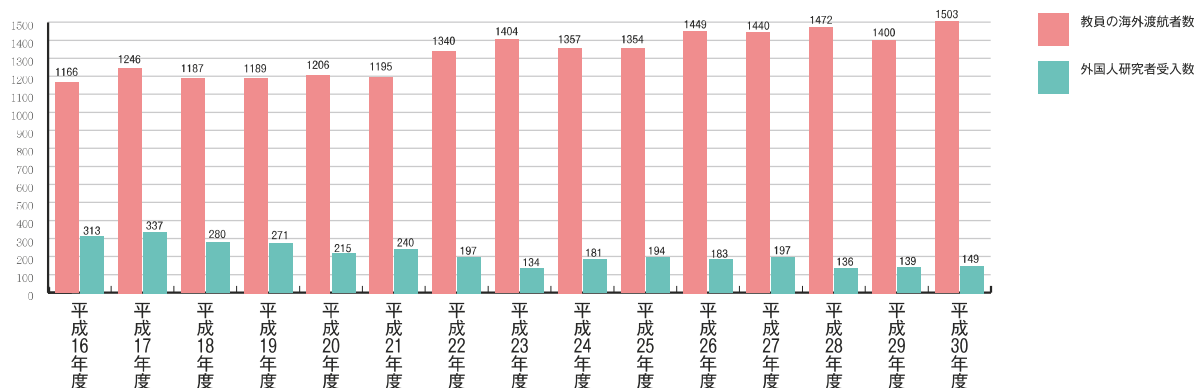
キャンパスマップ

令和元(2019)年度概要

(平成30(2018)年度実績)

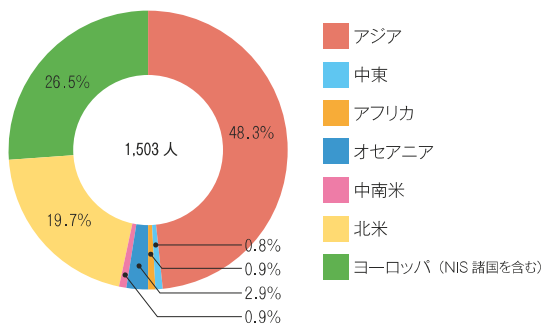
教員の海外渡航者数及び外国人研究者受入状況

教員の海外渡航者数及び外国人研究者受入数の推移



地域別教員の海外渡航者数

平成30年度

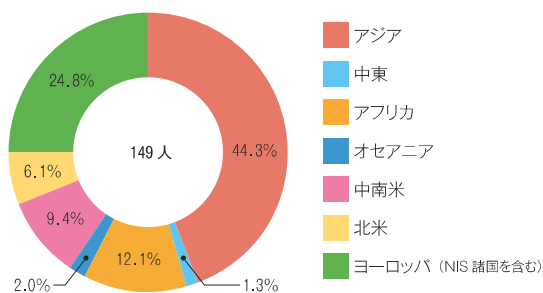


地域・国別教員の海外渡航者数及び外国人研究者受入数

平成30年度

区分	渡航数 (人)	受入数 (人)
アジア		
中国	185	33
韓国	105	3
台湾	86	
ベトナム	76	1
タイ王国	54	
ミャンマー	45	5
インドネシア共和国	40	6
シンガポール	35	
その他	100	18
計	726	66
中東	12	2
計	12	2
アフリカ	13	18
計	13	18
オセアニア	27	3
その他	17	
計	44	3
中南米	14	14
計	14	14
北米	263	7
アメリカ	263	7
カナダ	33	2
計	296	9
ヨーロッパ (NIS 諸国を含む)		
【EU加盟国】		
ドイツ	60	4
フランス	55	6
英国	46	2
オーストリア	35	1
イタリア	29	13
スペイン	26	1
オランダ	22	1
その他	98	6
【その他のヨーロッパ】		
ロシア	9	1
スイス	7	1
その他	11	1
計	398	37
合計	1,503	149

地域別外国人研究者受入数



歴代学長、学年暦、理念・目的・目標

沿革

組織

役員

職員

教育研究組織等

国際交流

財務・土地・建物・諸施設、社会連携・関連組織

アカデシ

キャンパスマップ