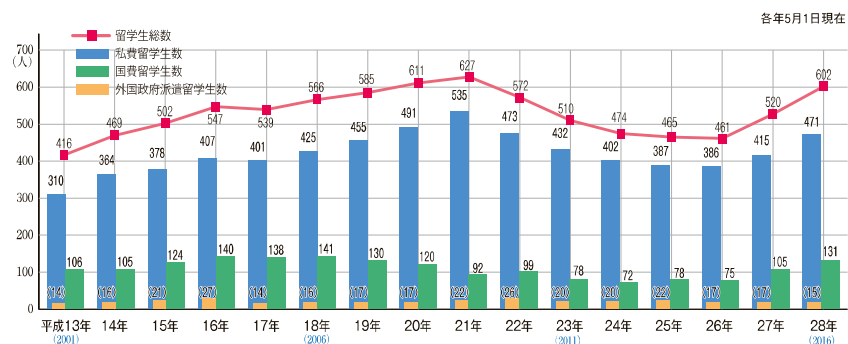


# 平成28(2016)年度概要

(平成27(2015)年度実績)

## 外国人留学生数の推移



注1：私費留学生数には外国政府派遣留学生数を含む。  
 注2：留学生数には兵庫教育大学大学院連合学校教育学研究科の外国人留学生で、構成大学である岡山大学（指導教員）に属する者を含む。

歴代学長、  
理念・目的、  
学年暦、  
目標

沿革  
組織  
役員  
教育研究組織等  
統計  
国際交流  
アクセス  
キャンパスマップ

## 国籍・地域別・在籍身分別

平成28年5月1日現在

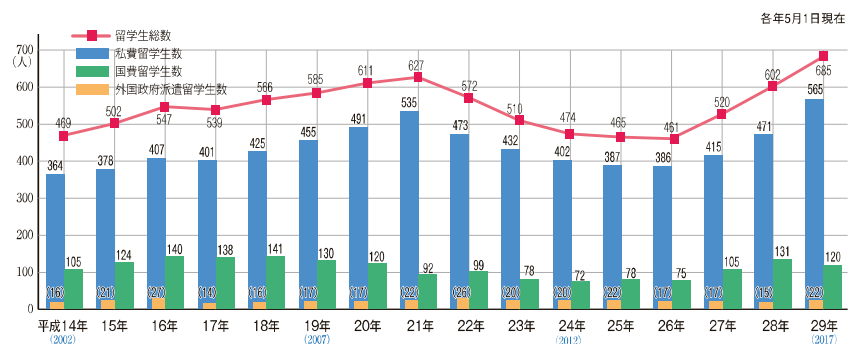
区分	大学院生		学部学生	研究生・その他	計
	博士課程	修士課程			
アジア					
中国	74	108	29	96	307
韓国	2	4	27	8	41
ベトナム	26	11	1	3	41
マレーシア	8		14	9	31
インドネシア	12	4		4	20
バングラデシュ	12	2			14
タイ	1			1	2
ミャンマー	23	2			25
インド	7	1		1	9
台湾	1	1	1	12	15
モンゴル	1			1	2
フィリピン				1	1
スリランカ				1	1
パキスタン	1				1
カンボジア	1				1
ネパール王国		1			1
小計	169	134	72	137	512
中東					
トルコ	4			2	6
イラン	1				1
サウジアラビア			1		1
小計	5	0	1	2	8
アフリカ					
エジプト	3			1	4
ケニア	3	3		2	8
エチオピア	3				3
ガーナ		1			1
アルジェリア	1				1
小計	10	4	0	3	17

区分	大学院生		学部学生	研究生・その他	計
	博士課程	修士課程			
オセアニア					
オーストラリア				7	7
ニュージーランド		1			1
ババアニューギニア		1			1
トンガ	1				1
小計	1	2	0	7	10
北米					
アメリカ合衆国		1		20	21
カナダ				1	1
小計		1	0	21	22
中南米					
アルゼンチン	1				1
ブラジル				1	1
小計	1	0	0	1	2
ヨーロッパ (NIS国別を含む)					
フランス		1		6	7
ドイツ	1			7	8
スペイン	4				4
セルビア		1		1	2
イギリス				8	8
ハンガリー				1	1
スウェーデン				1	1
小計	5	2	0	24	31
合計	191	143	73	195	602

# 平成29(2017)年度概要

(平成28(2016)年度実績)

## 外国人留学生数の推移



注1：私費留学生数には外国政府派遣留学生数を含む。

注2：留学生数には兵庫教育大学大学院連合学校教育学研究科の外国人留学生で、構成大学である岡山大学（指導教員）に属する者を含む。

理念・目的  
学年暦  
目標

沿革

組織

図

役員

職員

員

教育  
研究  
組織  
組織  
等

統計

計

国際  
交流

財  
政  
土  
地  
建  
物  
施  
設  
開  
発  
連  
携  
組  
織

ア  
ク  
セ  
ス

キャン  
パス  
マ  
ップ

## 国籍・地域別・在籍身分別

平成29年5月1日現在

区分	大学院生		学部 学生	研究生・ その他	計
	博士 課程	修士 課程			
アジア					
中国	87	125	29	119	360
韓国	2	5	27	7	41
ベトナム	35	9	1	3	48
マレーシア	7		15		22
インドネシア	15	4			19
バングラデシュ	18	3			21
タイ	2	1		1	4
ミャンマー	25	2		3	30
インド	9				9
台湾	1	2		9	12
モンゴル		1			1
フィリピン				1	1
パキスタン	2				2
カンボジア	1	1			2
ネパール		1			1
ラオス人民民主共和国				1	1
小計	204	154	72	144	574
中東					
トルコ	3			1	4
イラン	1	1			2
サウジアラビア			1		1
ヨルダン	1				1
小計	5	1	1	1	8
アフリカ					
エジプト・アラブ共和国	3			1	4
ケニア共和国	6	1			7
エチオピア	2				2
ガーナ	1				1
アルジェリア民主人民共和国	1				1
ウガンダ共和国		1			1
タンザニア共和国	1				1
小計	14	2		1	17

区分	大学院生		学部 学生	研究生・ その他	計
	博士 課程	修士 課程			
オセアニア					
オーストラリア				2	2
バブアニューギニア		1			1
トンガ	1				1
小計	1	1		2	4
北米					
アメリカ合衆国				19	19
カナダ				4	4
小計				23	23
中南米					
アルゼンチン	1				1
ブラジル	1			2	3
コロンビア				1	1
小計	2			3	5
ヨーロッパ (45国を含む)					
フランス	1	1		16	18
ドイツ	1			9	10
スペイン			1		1
セルビア				1	1
イギリス				12	12
イタリア				5	5
ロシア				2	2
ロシア				1	1
アイルランド				1	1
ウズベキスタン	1				1
ポルトガル				1	1
リトアニア				1	1
ルーマニア	1				1
小計	4	1	1	48	54
合計	230	159	74	222	685

# 平成30(2018)年度概要

(平成29(2017)年度実績)

歴代学長  
理念・目的  
学年  
目標

沿  
革  
組  
織  
図  
表  
職  
員  
統  
計  
国  
際  
交  
流

財  
政  
土  
地  
建  
物  
管  
理  
課  
関  
連  
組  
織

ア  
ク  
セ  
ス

キャン  
パス  
マ  
ップ

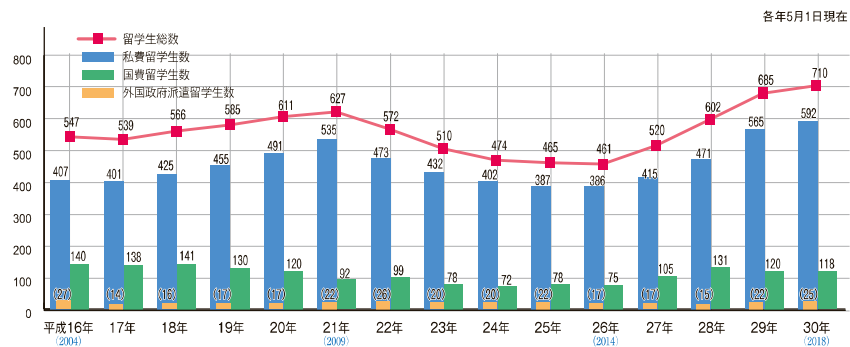
## 国籍・地域別・在籍身分別

平成30年5月1日現在

区分	大学院生				計
	博士課程	修士課程	学部学生	研究生・その他	
<b>アジア</b>					
中国	107	134	34	95	370
ベトナム	32	11	3		46
韓国	4	4	27	7	42
ミャンマー	23		1	3	27
インドネシア	16	2	5	2	25
バングラデシュ	18	3			21
マレーシア	3		18		21
台湾	2	4	1	13	20
インド	6			1	7
タイ	1	1	2	2	6
カンボジア	1	2		1	4
パキスタン	3				3
ネパール	1				1
スリランカ			1		1
モンゴル		1			1
ラオス	1				1
小計	218	162	92	124	596
<b>中東</b>					
トルコ	3	1		2	6
アフガニスタン	1	2			3
イラン	1	1			2
シリア				2	2
ヨルダン	1				1
パレスチナ (PLO)	1				1
小計	7	4		4	15
<b>アフリカ</b>					
ケニア	6	1		1	8
エジプト	7				7
ガーナ	2		1		3
チュニジア				1	1
アルジェリア	1				1
タンザニア	1				1
ナイジェリア	1				1
モロッコ				1	1
エチオピア				1	1
ウガンダ		1			1
マラウイ				1	1
小計	18	2	1	5	26

区分	大学院生				計
	博士課程	修士課程	学部学生	研究生・その他	
<b>オセアニア</b>					
フィジー		2			2
トンガ	1	1			2
オーストラリア				1	1
ソロモン諸島			1		1
バヌアツ		1			1
小計	1	5		1	7
<b>北米</b>					
アメリカ合衆国			1	13	14
カナダ			2		2
小計			3	13	16
<b>中南米</b>					
パラグアイ				1	1
小計				1	1
<b>ヨーロッパ (NIS諸国を含む)</b>					
フランス	1			19	20
英国				8	8
ドイツ	1			7	8
スペイン			1	3	4
ロシア			1	2	3
イタリア				1	1
ルーマニア	1				1
リトアニア			1		1
スロバキア				1	1
ウズベキスタン	1				1
カザフスタン			1		1
小計	4		4	41	49
合計	248	173	100	189	710

## 外国人留学生数の推移



注1：私費留學生数には外国政府派遣留學生（文部科学省を經由して受け入れを行った者）を含む。  
注2：留學生数には兵庫教育大学大学院連合学校教育学研究所の外国人留學生で、構成大学である岡山大学（指導教員）に属する者を含む。

# 令和元(2019)年度概要

(平成30(2018)年度実績)

現代学長  
理念・目的  
学年展  
目標

沿  
革

組  
織

図  
表

役  
職

員

教  
育  
研  
究  
組  
織  
等

統  
計

国  
際  
交  
流

ア  
ク  
セ  
ス

キャンパス  
マップ

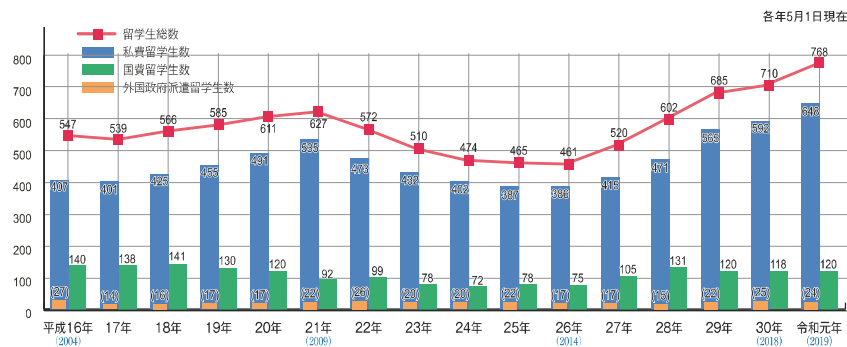
## 国籍・地域別・在籍身分別

令和元年5月1日現在

区分	大学院生		学部 学生	研究生・ その他	計
	博士 課程	修士 課程			
<b>アジア</b>					
中国	113	147	38	121	419
韓国	4	1	31	9	45
ベトナム	29	9	4		42
インドネシア	16		10		26
バングラデシュ	19	2	2		23
ミャンマー	16	3	2	2	23
マレーシア	2		18		20
台湾	2	3	3	10	18
インド	7		1	1	9
タイ	2	1	2	2	7
パキスタン	3				3
スリランカ	1	1	1		3
フィリピン				2	2
モンゴル		1		1	2
ネパール	1				1
カンボジア		1			1
ラオス	1				1
<b>小計</b>	<b>216</b>	<b>169</b>	<b>114</b>	<b>146</b>	<b>645</b>
<b>中東</b>					
トルコ	2	2		1	5
アフガニスタン	1	3			4
シリア	2		1	3	6
イラン	1				1
ヨルダン	1				1
イラク				1	1
サウジアラビア				1	1
パレスチナ	1				1
イエメン	1				1
<b>小計</b>	<b>9</b>	<b>5</b>	<b>0</b>	<b>4</b>	<b>18</b>
<b>アフリカ</b>					
エジプト	9				9
ケニア	6	1		1	8
ガーナ	3		1		4
タンザニア	1		1		2
チュニジア	1				1
ナイジェリア		1			1

区分	大学院生		学部 学生	研究生・ その他	計
	博士 課程	修士 課程			
<b>エチオピア</b>			1		1
<b>南アフリカ</b>				1	1
<b>小計</b>	<b>20</b>	<b>3</b>	<b>3</b>	<b>1</b>	<b>27</b>
<b>オセアニア</b>					
フィジー諸島			2		2
オーストラリア				1	1
トンガ			1		1
ソロモン諸島			1		1
バヌアツ			1		1
<b>小計</b>	<b>0</b>	<b>5</b>	<b>0</b>	<b>1</b>	<b>6</b>
<b>北米</b>					
アメリカ合衆国			3	7	10
カナダ			2	1	3
<b>小計</b>	<b>0</b>	<b>0</b>	<b>5</b>	<b>8</b>	<b>13</b>
<b>中南米</b>					
ブラジル				2	2
パラグアイ			1		1
<b>小計</b>	<b>1</b>	<b>0</b>	<b>0</b>	<b>2</b>	<b>3</b>
<b>ヨーロッパ</b> (北米諸国を含む)					
フランス	1			12	13
ドイツ				10	10
イタリア		1		9	10
イギリス				9	9
セルビア				3	3
スペイン			1	1	2
ルーマニア	1			1	2
ロシア			1	1	2
ポーランド				1	1
ウクライナ				1	1
ウズベキスタン	1				1
カザフスタン			1		1
ボスニア・ヘルツェ ゴビナ				1	1
<b>小計</b>	<b>3</b>	<b>2</b>	<b>3</b>	<b>48</b>	<b>56</b>
<b>合計 56ヶ国</b>	<b>249</b>	<b>184</b>	<b>125</b>	<b>210</b>	<b>768</b>

## 外国人留学生数の推移



注1：私費留學生数には外国政府派遣留學生（文部科学省を經由して受け入れを行った者）を含む。  
注2：留學生数には兵庫教育大学大学院連合学校教育学研究所の外国人留學生で、構成大学である岡山大学（指導教員）に属する者を含む。