

# 平成28(2016)年度概要

## 財 政

### 決算／予算

#### 平成27事業年度決算

#### 貸借対照表

平成28年3月31日  
(単位：百万円)

科 目	金額	科 目	金額
<b>■資産の部</b>		<b>■負債の部</b>	
I. 固定資産		I. 固定負債	41,939
1. 有形固定資産	122,368	II. 流動負債	16,038
2. 無形固定資産	638	<b>負債合計</b>	<b>57,977</b>
3. 投資その他の資産	1,438	<b>■純資産の部</b>	
<b>固定資産合計</b>	<b>124,446</b>	I. 資本金	69,804
II. 流動資産		II. 資本剰余金	7,270
現金及び預金	9,077	III. 利益剰余金	6,194
未収収入	6,341	<b>純資産合計</b>	<b>83,269</b>
その他の流動資産	1,382		
<b>流動資産合計</b>	<b>16,800</b>		
<b>資 産 合 計</b>	<b>141,247</b>	<b>負債純資産合計</b>	<b>141,247</b>

#### 損益計算書

平成27年4月1日～平成28年3月31日  
(単位：百万円)

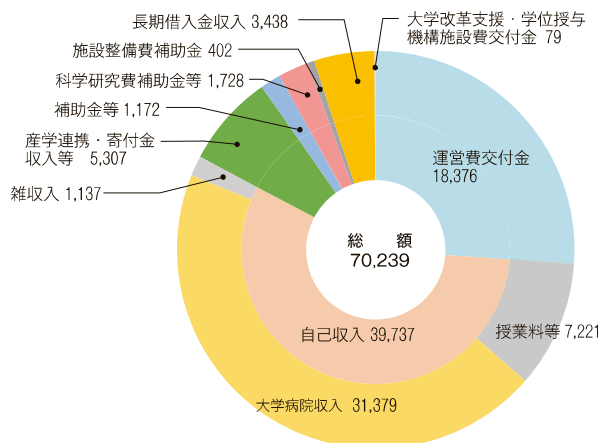
科 目	金額
<b>経常費用</b>	<b>67,611</b>
業務費	65,796
一般管理費	1,445
その他の費用	369
<b>経常収益</b>	<b>68,250</b>
運営費交付金収益	18,208
学生納付金収益	7,973
附属病院収益	31,889
その他の収益	10,179
<b>経常利益</b>	<b>638</b>
臨時損失	99
臨時利益	309
<b>当期純利益</b>	<b>847</b>
目的積立金取崩額	22
<b>当期総利益</b>	<b>870</b>

※金額の単位は、百万円未満を切り捨てて記載しています。  
※文部科学大臣の承認を受けるまでは、金額等の変更が生じることがあります。

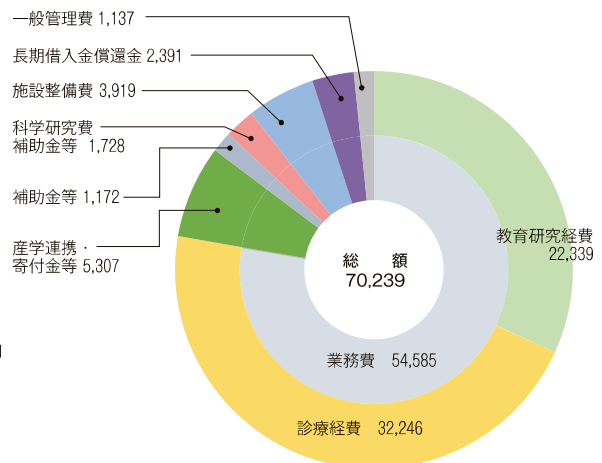
#### 平成28年度予算

(単位：百万円)

#### 収 入



#### 支 出



# 平成29(2017)年度概要

## 財 政

### 決算／予算

#### 平成28事業年度決算

#### 貸借対照表

平成29年3月31日  
(単位：百万円)

科 目	金額	科 目	金額
<b>資産の部</b>		<b>負債の部</b>	
I. 固定資産		I. 固定負債	41,640
1. 有形固定資産	120,419	II. 流動負債	15,561
2. 無形固定資産	582	<b>負債合計</b>	<b>57,202</b>
3. 投資その他の資産	1,642	<b>純資産の部</b>	
<b>固定資産合計</b>	<b>122,644</b>	I. 資本金	69,804
II. 流動資産		II. 資本剰余金	5,634
現金及び預金	9,554	III. 利益剰余金	6,346
未収収入	6,099	<b>純資産合計</b>	<b>81,785</b>
その他の流動資産	687		
<b>流動資産合計</b>	<b>16,342</b>		
<b>資 産 合 計</b>	<b>138,987</b>	<b>負債純資産合計</b>	<b>138,987</b>

#### 損益計算書

平成28年4月1日～平成29年3月31日  
(単位：百万円)

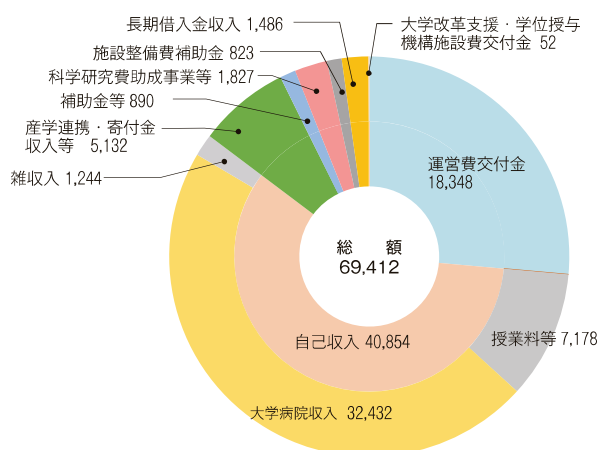
科 目	金額
<b>経常費用</b>	<b>66,930</b>
業務費	65,218
一般管理費	1,392
その他の費用	318
<b>経常収益</b>	<b>67,671</b>
運営費交付金収益	17,863
学生納付金収益	7,964
附属病院収益	32,405
その他の収益	9,437
<b>経常利益</b>	<b>741</b>
臨時損失	120
臨時利益	32
<b>当期純利益</b>	<b>653</b>
前中期目標期間繰越積立金取崩額	368
<b>当期総利益</b>	<b>1,022</b>

※金額の単位は、百万円未満を切り捨てて記載しています。  
※文部科学大臣の承認を受けるまでは、金額等の変更が生じることがあります。

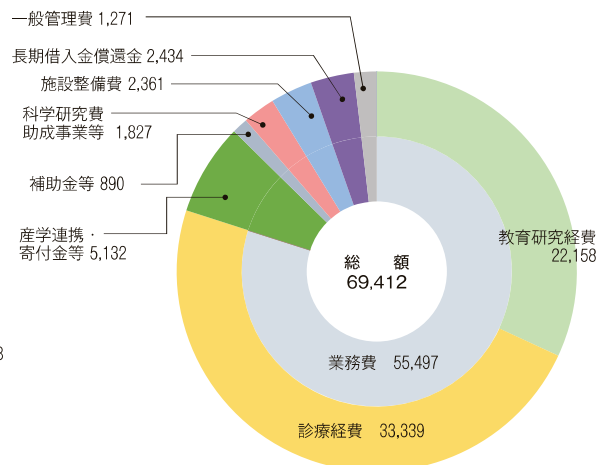
#### 平成29年度予算

(単位：百万円)

#### 収 入



#### 支 出



# 平成30(2018)年度概要

## 財 政

### 決算／予算

#### 平成29事業年度決算

#### 貸借対照表

平成30年3月31日  
(単位：百万円)

科 目	金額	科 目	金額
<b>資産の部</b>		<b>負債の部</b>	
I. 固定資産		I. 固定負債	39,163
1. 有形固定資産	116,550	II. 流動負債	16,662
2. 無形固定資産	520	<b>負債合計</b>	<b>55,825</b>
3. 投資その他の資産	1,637	<b>純資産の部</b>	
<b>固定資産合計</b>	<b>118,708</b>	I. 資本金	69,804
II. 流動資産		II. 資本剰余金	4,473
現金及び預金	11,130	III. 利益剰余金	6,357
未収収入	6,342	<b>純資産合計</b>	<b>80,636</b>
その他の流動資産	280		
<b>流動資産合計</b>	<b>17,753</b>		
<b>資 産 合 計</b>	<b>136,461</b>	<b>負債純資産合計</b>	<b>136,461</b>

#### 損益計算書

平成29年4月1日～平成30年3月31日  
(単位：百万円)

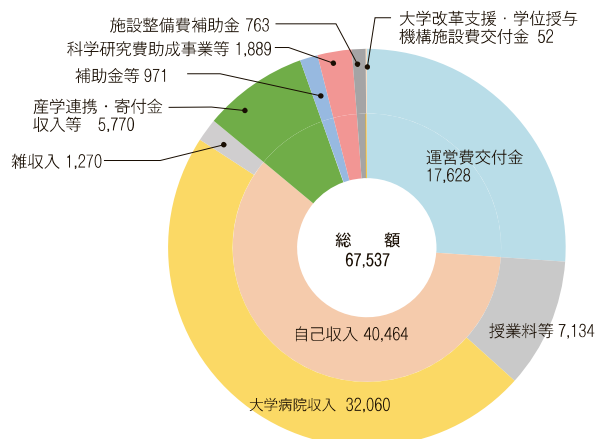
科 目	金額
<b>経常費用</b>	<b>67,598</b>
業務費	65,958
一般管理費	1,424
その他の費用	215
<b>経常収益</b>	<b>68,304</b>
運営費交付金収益	18,671
学生納付金収益	7,713
附属病院収益	32,707
その他の収益	9,211
<b>経常利益</b>	<b>705</b>
<b>臨時損失</b>	<b>48</b>
<b>臨時利益</b>	<b>19</b>
<b>当期純利益</b>	<b>676</b>
<b>目的積立金取崩額</b>	<b>150</b>
<b>当期総利益</b>	<b>827</b>

※金額の単位は、百万円未満を切り捨てて記載しています。  
※文部科学大臣の承認を受けるまでは、金額等の変更が生じることがあります。

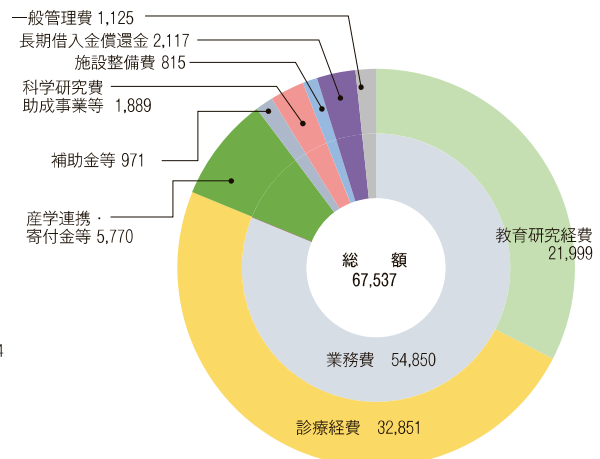
#### 平成30年度予算

(単位：百万円)

#### 収 入



#### 支 出



# 令和元(2019)年度概要

## 財 政

### 決算／予算

#### 平成30事業年度決算

#### 貸借対照表

平成31年3月31日  
(単位：百万円)

科 目	金額	科 目	金額
<b>資産の部</b>		<b>負債の部</b>	
I. 固定資産		I. 固定負債	36,036
1. 有形固定資産	111,400	II. 流動負債	16,123
2. 無形固定資産	420	<b>負債合計</b>	<b>52,160</b>
3. 投資その他の資産	1,737	<b>純資産の部</b>	
<b>固定資産合計</b>	<b>113,558</b>	I. 資本金	69,798
II. 流動資産		II. 資本剰余金	2,870
現金及び預金	10,739	III. 利益剰余金	6,219
未収収入	6,429	<b>純資産合計</b>	<b>78,888</b>
その他の流動資産	322		
<b>流動資産合計</b>	<b>17,491</b>		
<b>資 産 合 計</b>	<b>131,049</b>	<b>負債純資産合計</b>	<b>131,049</b>

#### 損益計算書

平成30年4月1日～平成31年3月31日  
(単位：百万円)

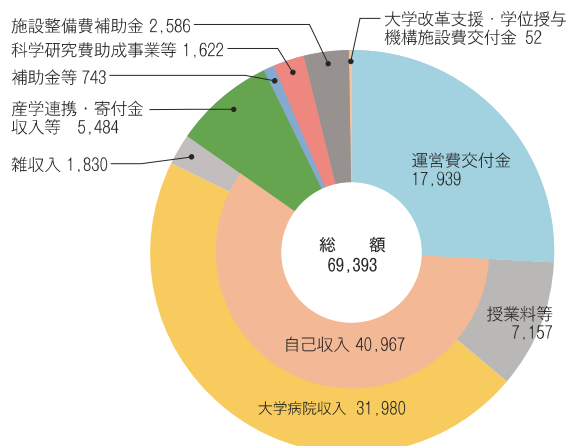
科 目	金額
<b>経常費用</b>	<b>66,966</b>
業務費	65,466
一般管理費	1,329
その他の費用	170
<b>経常収益</b>	<b>67,178</b>
運営費交付金収益	18,022
学生納付金収益	7,638
附属病院収益	32,572
その他の収益	8,944
<b>経常利益</b>	<b>211</b>
臨時損失	165
臨時利益	126
<b>当期純利益</b>	<b>172</b>
目的積立金取崩額	50
<b>当期総利益</b>	<b>223</b>

※金額の単位は、百万円未満を切り捨てて記載しています。  
※文部科学大臣の承認を受けるまでは、金額等の変更が生じることがあります。

#### 令和元年度予算

(単位：百万円)

#### 収 入



#### 支 出

