

科学研究費等 Scientific Research Grant

科学研究費補助金 Grant-in-Aid for Scientific Research (KAKENHI)

【平成22年度採択状況】 The Amount of Money and the Number of Adoption (Fiscal Year 2010)

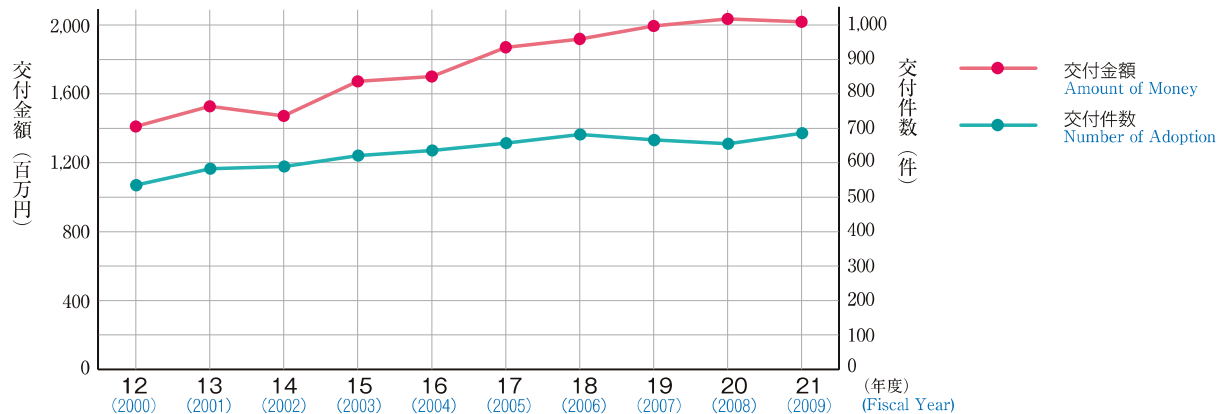
平成22年5月14日現在 ◆ As of May 14, 2010

研究種目 Subject for Research	採択件数 Number of Adoption	配分額 (単位: 千円) Amount of Money (Unit: Thousand Yen)
特定領域研究 Grant-in-Aid for Scientific Research on Priority Areas	6	20,700
基盤研究 (S) Grant-in-Aid for Scientific Research (S)	3	49,140
基盤研究 (A) Grant-in-Aid for Scientific Research (A)	25	328,770
基盤研究 (B) Grant-in-Aid for Scientific Research (B)	93	431,730
基盤研究 (C) Grant-in-Aid for Scientific Research (C)	318	428,610
挑戦的萌芽研究 Challenging Exploratory Research	33	37,800
若手研究 (A) Grant-in-Aid for Young Scientists (A)	11	78,520
若手研究 (B) Grant-in-Aid for Young Scientists (B)	155	243,620
研究活動スタート支援 Grant-in-Aid for Research Activity Start-up	15	19,435
特別研究員奨励費 Grant-in-Aid for JSPS Fellows	40	29,700
学術創成研究費 Grant-in-Aid for Creative Scientific Research	1	54,860
新学術領域研究 (研究領域提案型) Grant-in-Aid for Scientific Research on Innovative Areas (Research in a proposed research area)	11	178,880
新学術領域研究 (研究課題提案型) Grant-in-Aid for Scientific Research on Innovative Areas (Research under a proposed research project)	1	11,050
計 Total	712	1,912,815

注：配分額には間接経費として措置された金額を含む。Note: The grants above include all overhead expenses.

【配分額及び採択件数の推移】 Trends in the Amount of Money and the Number of Adoption

年度 Fiscal Year	12 (2000)	13 (2001)	14 (2002)	15 (2003)	16 (2004)	17 (2005)	18 (2006)	19 (2007)	20 (2008)	21 (2009)
交付金額 (単位: 千円) Amount of Money (Unit: Thousand Yen)	1,410,657	1,527,565	1,471,859	1,672,412	1,700,913	1,870,749	1,918,950	1,994,000	2,034,989	2,018,005
交付件数 Number of Adoption	535	583	586	621	636	657	682	666	655	686



科学研究費等 Scientific Research Grant

科学研究費補助金 Grant-in-Aid for Scientific Research (KAKENHI)

【平成23年度採択状況】 The Amount of Money and the Number of Adoption (Fiscal Year 2011)

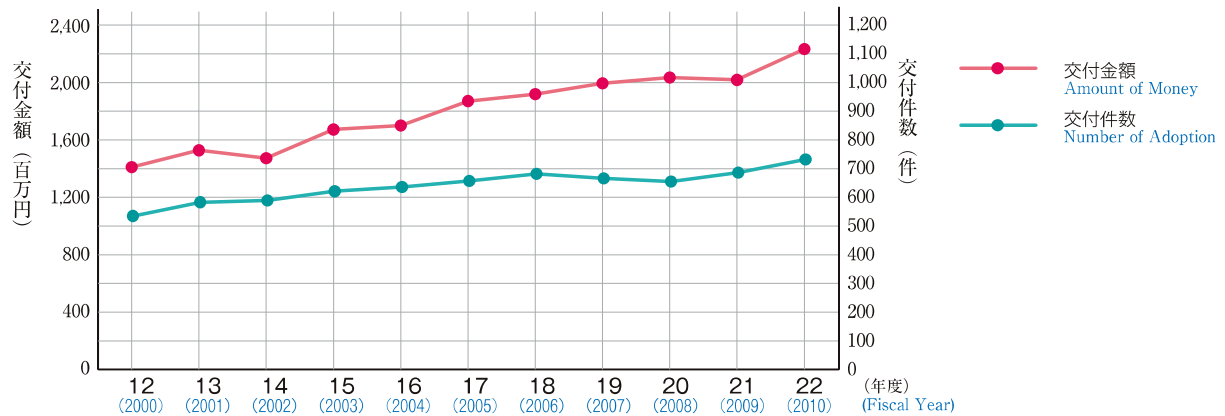
平成23年5月2日現在 ◆ As of May 2, 2011

研究種目 Subject for Research	採択件数 Number of Adoption	配分額 (単位: 千円) Amount of Money (Unit: Thousand Yen)
特定領域研究	3	11,500
基盤研究 (S)	2	65,520
基盤研究 (A)	21	238,160
基盤研究 (B)	98	533,045
基盤研究 (C)	342	500,890
挑戦的萌芽研究	75	127,660
若手研究 (A)	12	92,690
若手研究 (B)	184	287,040
研究活動スタート支援	8	11,895
特別研究員奨励費	37	27,400
新学術領域研究 (研究領域提案型)	21	397,150
計 Total	803	2,292,950

注: 配分額には間接経費として措置された金額を含む。Note: The grants above include all overhead expenses.

【配分額及び採択件数の推移】 Trends in the Amount of Money and the Number of Adoption

年度 Fiscal Year	12 (2000)	13 (2001)	14 (2002)	15 (2003)	16 (2004)	17 (2005)	18 (2006)	19 (2007)	20 (2008)	21 (2009)	22 (2010)
交付金額 (単位: 千円) Amount of Money (Unit: Thousand Yen)	1,410,657	1,527,565	1,471,859	1,672,412	1,700,913	1,870,749	1,918,950	1,994,000	2,034,989	2,018,005	2,232,960
交付件数 Number of Adoption	535	583	586	621	636	657	682	666	655	686	732



科学研究費等 Scientific Research Grant

科学研究費補助金 Grant-in-Aid for Scientific Research (KAKENHI)

【平成24年度採択状況】 The Amount of Money and the Number of Adoption (Fiscal Year 2012)

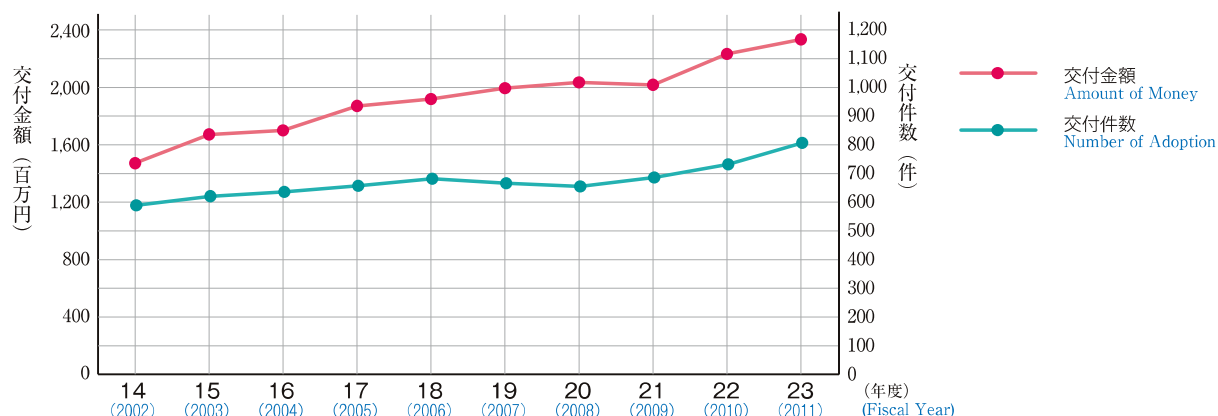
平成24年5月31日現在 ◆ As of May 31, 2012

研究種目 Subject for Research	採択件数 Number of Adoption	配分額 (単位: 千円) Amount of Money (Unit: Thousand Yen)
特別推進研究 Grant-in-Aid for Specially Promoted Research	1	147,550
特定領域研究 Grant-in-Aid for Scientific Research on Priority Areas	1	3,200
基盤研究 (S) Grant-in-Aid for Scientific Research (S)	1	27,040
基盤研究 (A) Grant-in-Aid for Scientific Research (A)	21	229,190
基盤研究 (B) Grant-in-Aid for Scientific Research (B)	103	523,510
基盤研究 (C) Grant-in-Aid for Scientific Research (C)	352	527,020
挑戦的萌芽研究 Challenging Exploratory Research	112	185,900
若手研究 (A) Grant-in-Aid for Young Scientists (A)	10	54,990
若手研究 (B) Grant-in-Aid for Young Scientists (B)	196	301,664
研究活動スタート支援 Grant-in-Aid for Research Activity Start-up	15	22,880
特別研究員奨励費 Grant-in-Aid for JSPS Fellows	34	26,700
新学術領域研究 (研究領域提案型) Grant-in-Aid for Scientific Research on Innovative Areas (Research in a proposed research area)	28	390,910
計 Total	874	2,440,554

注: 配分額には間接経費として措置された金額を含む。Note: The grants above include all overhead expenses.

【配分額及び採択件数の推移】 Trends in the Amount of Money and the Number of Adoption

年度 Fiscal Year	14 (2002)	15 (2003)	16 (2004)	17 (2005)	18 (2006)	19 (2007)	20 (2008)	21 (2009)	22 (2010)	23 (2011)
交付金額 (単位: 千円) Amount of Money (Unit: Thousand Yen)	1,471,859	1,672,412	1,700,913	1,870,749	1,918,950	1,994,000	2,034,989	2,018,005	2,232,960	2,334,819
交付件数 Number of Adoption	586	621	636	657	682	666	655	686	732	807



科学研究費等 Scientific Research Grant

■ 科研費 Grants-in-Aid for Scientific Research (KAKENHI)

【平成 25 年度採択状況】 The Amount of Money and the Number of Adoption (Fiscal Year 2012)

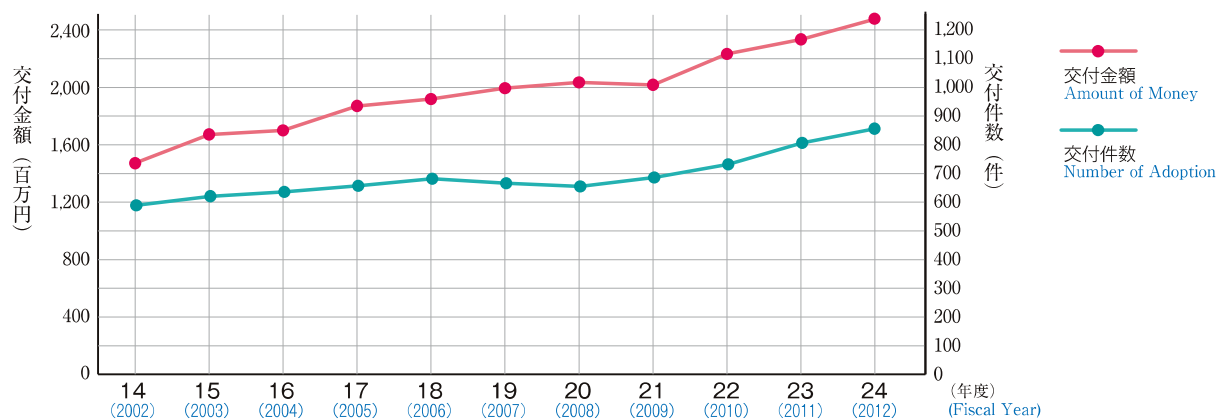
平成25年5月31日現在 ◆ As of May 31, 2013

研究種目 Subject for Research	採択件数 Number of Adoption	配分額 (単位: 千円) Amount of Money (Unit: Thousand Yen)
特別推進研究 Grant-in-Aid for Specially Promoted Research	1	115,050
特定領域研究 Grant-in-Aid for Scientific Research on Priority Areas	0	0
基盤研究 (S) Grant-in-Aid for Scientific Research (S)	1	22,750
基盤研究 (A) Grant-in-Aid for Scientific Research (A)	17	203,190
基盤研究 (B) Grant-in-Aid for Scientific Research (B)	103	498,290
基盤研究 (C) Grant-in-Aid for Scientific Research (C)	374	560,950
挑戦的萌芽研究 Grant-in-Aid for Challenging Exploratory Research	109	164,060
若手研究 (A) Grant-in-Aid for Young Scientists (A)	9	41,210
若手研究 (B) Grant-in-Aid for Young Scientists (B)	183	284,180
研究活動スタート支援 Grant-in-Aid for Research Activity Start-up	11	15,340
特別研究員奨励費 Grant-in-Aid for JSPS Fellows	33	32,600
新学術領域研究 (研究領域提案型) Grant-in-Aid for Scientific Research on Innovative Areas (Research in a proposed research area)	26	298,610
計 Total	867	2,236,230

注: 配分額には間接経費として措置された金額を含む。Note: The grants above include all overhead expenses.

【配分額及び採択件数の推移】 Trends in the Amount of Money and the Number of Adoption

年度 Fiscal Year	14 (2002)	15 (2003)	16 (2004)	17 (2005)	18 (2006)	19 (2007)	20 (2008)	21 (2009)	22 (2010)	23 (2011)	24 (2012)
交付金額 (単位: 千円) Amount of Money (Unit: Thousand Yen)	1,471,859	1,672,412	1,700,913	1,870,749	1,918,950	1,994,000	2,034,989	2,018,005	2,232,960	2,334,819	2,431,524
交付件数 Number of Adoption	586	621	636	657	682	666	655	686	732	807	867



■ 科学研究費等 Scientific Research Grant

■ 科研費 Grants-in-Aid for Scientific Research (KAKENHI)

【平成26年度採択状況】 The Amount of Money and the Number of Adoption (Fiscal Year 2014)

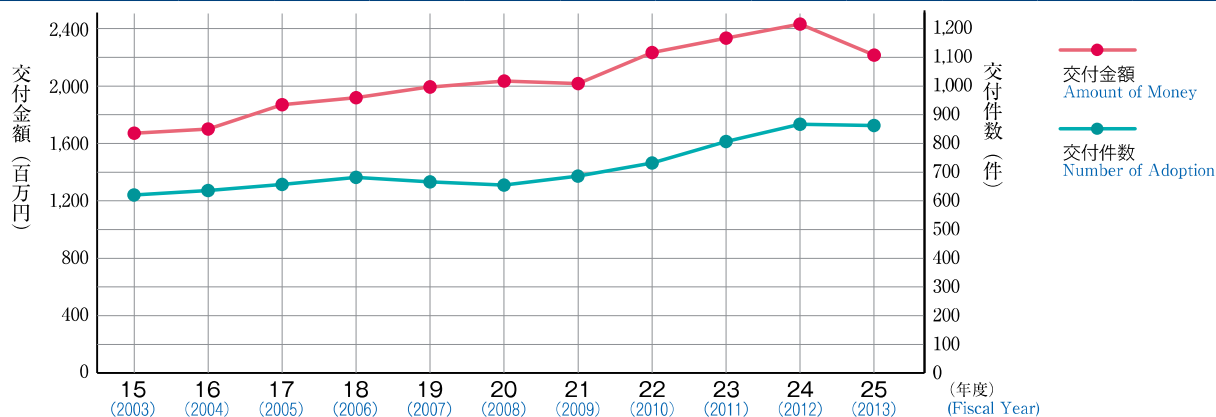
平成26年5月31日現在 ◆ As of May 31, 2014

研究種目 Subject for Research	採択件数 Number of Adoption	配分額 (単位: 千円) Amount of Money (Unit: Thousand Yen)
特別推進研究 Grant-in-Aid for Specially Promoted Research	1	131,300
特定領域研究 Grant-in-Aid for Scientific Research on Priority Areas		
基盤研究 (S) Grant-in-Aid for Scientific Research (S)	2	78,780
基盤研究 (A) Grant-in-Aid for Scientific Research (A)	19	249,860
基盤研究 (B) Grant-in-Aid for Scientific Research (B)	103	513,500
基盤研究 (C) Grant-in-Aid for Scientific Research (C)	384	587,574
挑戦的萌芽研究 Grant-in-Aid for Challenging Exploratory Research	98	142,870
若手研究 (A) Grant-in-Aid for Young Scientists (A)	6	42,510
若手研究 (B) Grant-in-Aid for Young Scientists (B)	156	238,290
研究活動スタート支援 Grant-in-Aid for Research Activity Start-up	10	11,700
特別研究員奨励費 Grant-in-Aid for JSPS Fellows	37	40,140
新学術領域研究 (研究領域提案型) Grant-in-Aid for Scientific Research on Innovative Areas (Research in a proposed research area)	23	194,324
計 Total	839	2,230,848

注: 配分額には間接経費として措置された金額を含む。Note: The grants above include all overhead expenses.

【配分額及び採択件数の推移】 Trends in the Amount of Money and the Number of Adoption

年度 Fiscal Year	15 (2003)	16 (2004)	17 (2005)	18 (2006)	19 (2007)	20 (2008)	21 (2009)	22 (2010)	23 (2011)	24 (2012)	25 (2013)
交付金額 (単位: 千円) Amount of Money (Unit: Thousand Yen)	1,672,412	1,700,913	1,870,749	1,918,950	1,994,000	2,034,989	2,018,005	2,232,960	2,334,819	2,431,524	2,215,276
交付件数 Number of Adoption	621	636	657	682	666	655	686	732	807	867	863



■ 科学研究費等

■ 科研費

【平成27年度採択状況】

平成27年5月31日現在

研究種目	採択件数	配分額 (単位: 千円)
特別推進研究	1	63,050
特定領域研究		
基盤研究 (S)	1	53,170
基盤研究 (A)	14	134,550
基盤研究 (B)	104	517,920
基盤研究 (C)	395	593,450
挑戦的萌芽研究	93	146,510
若手研究 (A)	8	63,960
若手研究 (B)	164	232,440
研究活動スタート支援	13	16,900
特別研究員奨励費	42	42,940
新学術領域研究 (研究領域提案型)	15	96,720
計	850	1,961,610

注: 配分額には間接経費として措置された金額を含む。

【配分額及び採択件数の推移】

年度	15 (2003)	16 (2004)	17 (2005)	18 (2006)	19 (2007)	20 (2008)	21 (2009)	22 (2010)	23 (2011)	24 (2012)	25 (2013)	26 (2014)
交付金額 (単位: 千円)	1,672,412	1,700,913	1,870,749	1,918,950	1,994,000	2,034,989	2,018,005	2,232,960	2,334,819	2,431,524	2,215,276	2,228,337
交付件数	621	636	657	682	666	655	686	732	807	867	863	832

