

## 目次

### データ一括登録（論文・著書・学会等における発表）・・・・・・・・・・ 2

- データ一括登録とは、論文・著書・学会等における発表に関するデータについて入力件数が多く、入力システムにて1件1件登録することが煩わしい場合に、様式に記載することにより、システム内に一括で登録する機能です。

### 入力データ帳票出力機能・・・・・・・・・・・・・・・・・・・・・・・・ 5

- 入力データ帳票出力機能とは、入力したデータを印刷したい場合に使用する機能です。項目ごとに並べられたデータを PDF ファイルにて出力しますので、そのまま印刷することが可能です。

### 入力データダウンロード機能・・・・・・・・・・・・・・・・・・・・ 9

- 入力データダウンロード機能とは、項目ごとに入力したデータについて、必要な項目を選択して、データを csv 形式で抜き出す機能です。

**※評価調書ダウンロード機能については改めて通知いたします。**

## データ一括登録（論文・著書・学会等における発表）

### （目的）

岡山大学情報データベースシステムでは、各利用者が独自に管理している論文・著書・学会等における発表のデータを効率的に取り込むために一括登録の機能を用意しました。  
この一括登録の機能により、「画面上から1件1件登録するのは面倒」、「自分で別途作成した論文リストをデータベースに登録したい」といった要望に対応することができます。

### （注意点）

一番注意すべき点は、論文／著書／学会等における発表に関するデータを**追加**することしかできない点です。一括削除、一括変更はできません。  
一括登録するデータが既にデータベースに登録されていた場合、新しいデータとして追加登録されるため、同じ内容のデータが複数登録されます。  
登録するデータ件数が少数の場合は、この様式を使用せず、直接 Web 入力の方が早い場合もあります。

### 一括登録ファイルの作成方法

一括登録ファイルの作成は、一括登録用の Excel ファイル様式を使用することにより簡単に作成することができます。

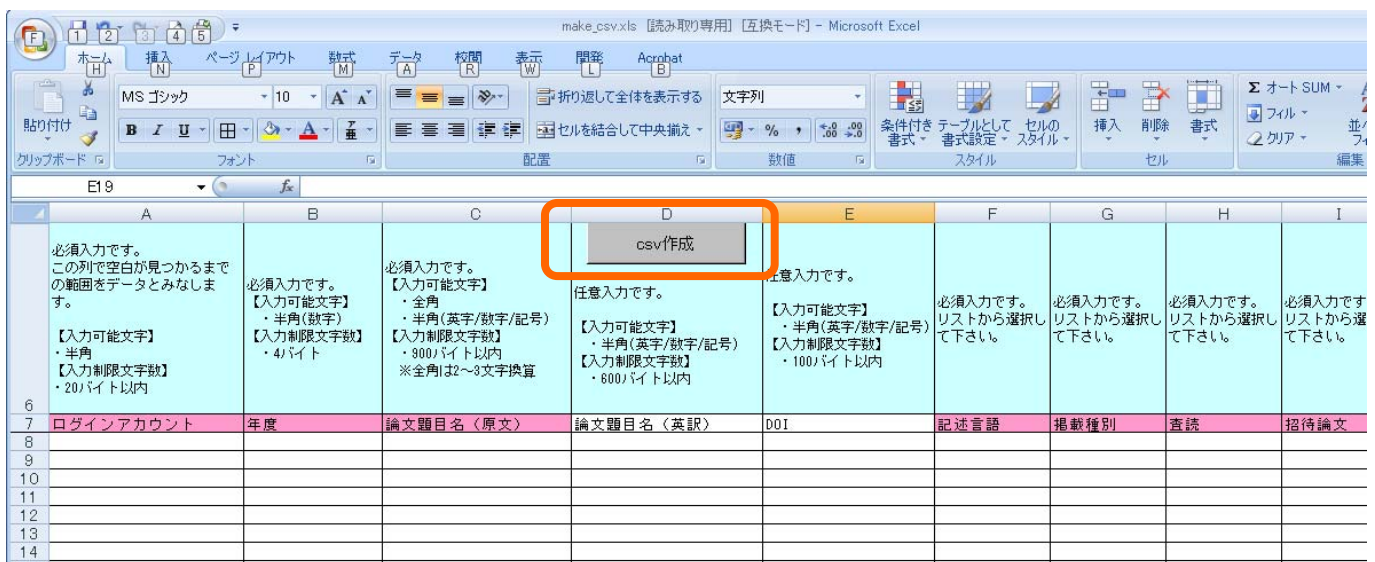
- 一括登録ファイルの様式を評価センターホームページからダウンロードする

<http://www.okayama-u.ac.jp/user/tqac/tenken/kyouin/kojin.html>

- データ一括登録用様式ダウンロードから Windows 用、Mac 用のいずれかをダウンロード

（ダウンロードした Excel ファイルには、「論文」、「著書」、「学会等における発表」の3つのシートが格納されています。）

- 該当のシートに必要な項目を入力し、最終的に「csv ファイル」を作成した後、データ取込処理を行います。**



- 項目に従ってデータを入力

### （注意事項）

- ・行及び列の追加・削除等を行わないでください。
- ・必須データが入力されていなかったり、入力規則に従っていないデータについては csv ファイル作成時にエラーが発生しますので、入力データを修正してください。

- データ入力が終了したら保存して、「csv 作成」ボタンをクリック

- 様式が保存されているフォルダ内（デスクトップにエクセルファイルがある場合はデスクトップ）に「csv ファイル」が作成されます

## データ取込処理

【論文データの csv ファイルを作成した場合】

- 教員活動評価入力システムにログインし、「教職員基礎データ」内の「論文（総説以外）」をクリック

論文(総説以外)

入力説明

1. 学術雑誌、国際会議proceedings、大学紀要などで発表した論文を入力して下さい。
2. 記念論文集等の単行本に論文として発表したものについては、その論文の標題を「論文題目」欄に入力し、論文集全体の標題は「掲載誌名」欄に出版社と共に入力して下さい。

表示対象とする条件を選択して、検索ボタンを押して下さい。

検索条件 年度 : 指定なし 年度 ~ 指定なし 年度

検索

1 2 3 4 5 6 次 最終 1 - 10 (60件中)

選択	項番	年度	論文題目名(原文)	発行年月日	掲載順位
<input type="radio"/>	1	2005年度	Epidemiology of acute gastroenteritis outbreaks caused by noroviruses in Okayama, Japan.		9999
<input type="radio"/>	2	2003年度	Interaction of human herpesvirus 6 with human CD34 positive cells.		9999
<input type="radio"/>	3	2003年度	Therapeutic trials for a Rabbit Model of EBV-associated Hemophagocytic Syndrome (HPS): Effects of vidarabine or CHOP, and development of Herpesvirus papio (HVP)-negative lymphomas surrounded by HVP-infected lymphoproliferative disease.		9999
<input type="radio"/>	4	2002年度	Elucidation of the cross-reactive immunoglobulin M response to human herpesviruses 6 and 7 on the basis of neutralizing antibodies		9999
<input type="radio"/>	5	2002年度	Neutralizing antibody response to human herpesviruses 6 and 7 do not cross-react with each other, and maternal neutralization antibodies contribute to sequential infection with these viruses in childhood		9999
<input type="radio"/>	6	2001年度	Human group Croatavirus in Japan Based on a blocking enzyme-linked immunosorbent assay. (jointly worked)		9999
<input type="radio"/>	7	2001年度	Human herpesviruses 6 and 7 : effects on haematopoiesis and mode of transmission.		9999
<input type="radio"/>	8	2001年度	The UL14 protein of herpes simplex virus type 2 translocates the minor capsid protein VP26 and the DNA cleavage and packaging UL23 protein into the nucleus of coexpressing cells. (jointly worked)		9999
<input type="radio"/>	9	2000年度	Herpes simplex virus UL17 protein is associated with B capsids and colocalizes with ICP35 and VP5 in infected cells. (jointly worked)		9999
<input type="radio"/>	10	2000年度	Monitoring of human herpesvirus-6 and -7 genomes in saliva samples of healthy adults by competitive quantitative PCR. (jointly worked)		9999

新規追加 コピー追加 変更 削除 一括登録

- ページ下の「一括登録」ボタンをクリック

論文(総説以外)

入力説明

1. データを一括登録できます。
2. 作成したデータファイルを指定して下さい。
3. 一括登録機能ではデータの新規追加のみ可能です。
4. データの作成についての詳細は使用説明書を参照して下さい。

参照...
アップロード

・一括登録するファイル名をフルパス指定で入力して下さい。  
 参照ボタンをクリックするとパソコンのフォルダを検索できます。  
 例: C:\Documents and Settings\tmp\sample.csv  
 ・指定した一括登録用ファイル名またはパス(フォルダ名)に日本語などの  
 カンビ文字が含まれる場合、一括登録に失敗する可能性があります。  
 日本語を含まないファイル名、フォルダ名に変更後登録して下さい。  
 失敗する例: C:\マイドキュメント\sample.csv  
 失敗する例: C:\temp\論文.csv

一覧に戻る

- 「参照」 ボタンをクリックし、作成した「csv ファイル」を選択
- 「アップロード」 ボタンをクリック

論文(総説以外)

入力説明

1. アップロードされたデータの登録が完了しました。

データの妥当性検査結果(件数)

妥当なデータ	1件
妥当でないデータ	0

アップロード画面に戻る
一覧に戻る

●登録完了

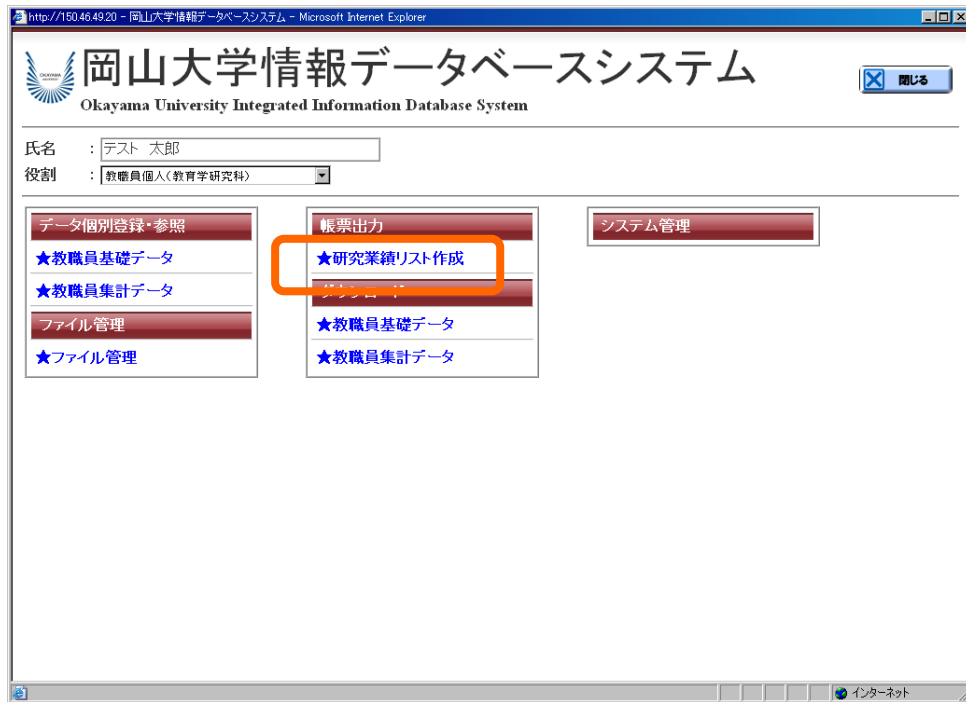
★「著書」及び「学会等における発表」についても同様の手順で一括登録が可能です。

## 帳票出力機能

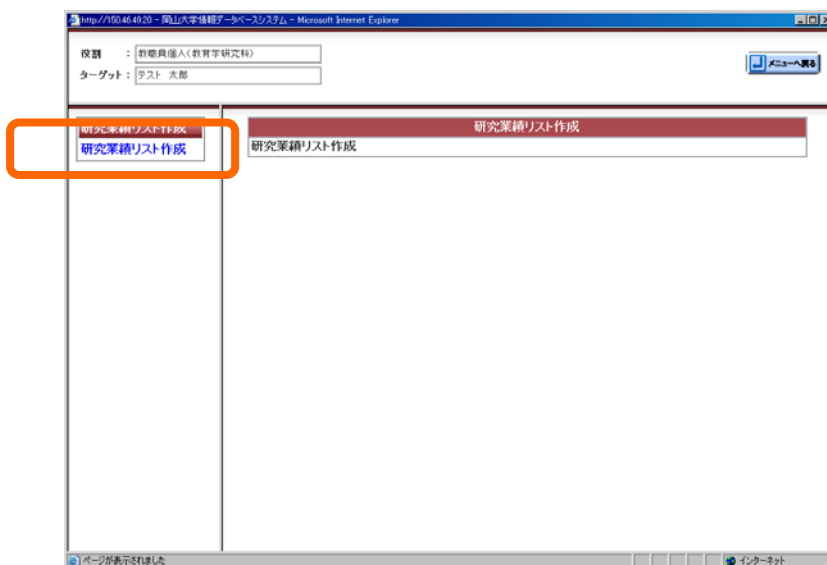
帳票出力は、岡山大学情報データベースシステム上に登録されている各種業績を PDF で出力する機能です。出力範囲、出力順序、表示項目を設定できます。

### 教員活動評価入力システムに入力した全てのデータ（前年度分）を紙媒体で印刷する方法

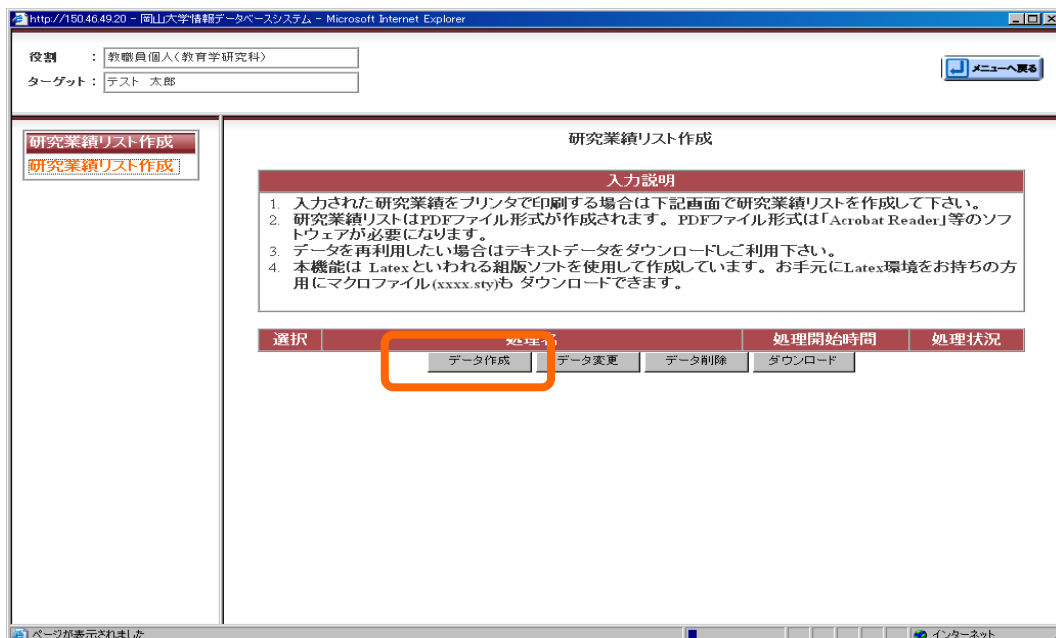
- 教員活動評価入力システムにログインする



- 「帳票出力」項目内の「☆研究業績リスト作成」をクリック



- 「研究実績リスト作成」をクリック



- 「データ作成」をクリック

ダウンロード用ファイルを作成します。  
出力範囲、出力順序、表示項目を設定して【実行】ボタンをクリックして下さい。

研究業績リスト作成条件設定			
公開の選択	<input checked="" type="radio"/> 非公開を含む全て <input type="radio"/> 公開(学内) <input type="radio"/> 公開(学内および学外)		
スタイルシートの選択	個人単位2(個人単位にデータを集約)		
研究業績リスト出力設定			
データ抽出期間	研究業績リストに 2009 年 04 月 ~ 2010 年 03 月まで を出力 (研究業績リスト表示項目欄の <span style="color:red">■</span> 印が付いている項目に適用されます)		
掲載順位による出力の可否	研究業績リストを <input type="checkbox"/> 記載順位未記入も含めて表示 <input checked="" type="checkbox"/> に並びかえて出力 (研究業績リスト表示項目欄の <span style="color:yellow">■</span> 印が付いている項目に適用されます)		
業績年月日による出力順序	研究業績リストを <input type="checkbox"/> 業績年月昇順 <input checked="" type="checkbox"/> に並びかえて出力 (研究業績リスト表示項目欄の <span style="color:yellow">■</span> 印が付いている項目に適用されます)		
論文表示方法			
査読論文	<input checked="" type="radio"/> 査読無の論文も含めて表示 <input type="radio"/> 査読有の論文だけを表示		
招待論文	<input checked="" type="radio"/> 招待論文も含めて表示 <input type="radio"/> 招待論文だけを表示		
工業所有権表示方法			
データ抽出期間の対象	<input checked="" type="checkbox"/> 出願日 <input type="checkbox"/> がデータ抽出期間内の工業所有権を表示		
研究業績リスト表示項目 ( <input checked="" type="checkbox"/> :すべてチェック)			
教職員略歴			
表示	設定項目	表示	設定項目
	教職員基本情報	<input checked="" type="checkbox"/>	出身学校
<input checked="" type="checkbox"/>	出身大学院	<input checked="" type="checkbox"/>	取得学位
<input checked="" type="checkbox"/>	学内職務経歴	<input checked="" type="checkbox"/>	学外略歴
<input checked="" type="checkbox"/>	所属学会・委員会 <span style="color:red">■</span>	<input checked="" type="checkbox"/>	専門分野(科研費分類)
<input checked="" type="checkbox"/>	専門分野(ReaD分類)	<input checked="" type="checkbox"/>	取得資格

- 「公開の選択」・・・「非公開を含むすべて」を選択
- 「スタイルシートの選択」・・・「個人単位2」を選択
- 「データ抽出期間」・・・抽出したいデータの期間を指定
- 「研究業績リスト表示項目」・・・「すべてチェック」にチェック



● ページ下方の「実行」をクリック

	表示あり	実績	表示あり
その他競争的資金獲得実績	表示あり	受託研究受入実績	表示あり
共同研究実施実績	表示あり	学内競争的資金(学長裁量経費等)	表示あり
共同研究(外部資金無し)	表示あり	産学官連携等	表示あり
その他	表示あり	寄附金・講座・研究部門	表示あり
共同研究希望テーマ	表示あり		
<b>社会貢献活動</b>			
公開講座、講演会等	表示あり	高大連携	表示あり
生涯学習支援貢献	表示あり	審議会、委員会等	表示あり
調査、研究会等	表示あり	診療活動、医療支援	表示あり
教育臨床	表示あり	国際貢献(協力事業)	表示あり
国際貢献(受入実績)	表示あり	産業支援(技術支援)	表示あり
産業支援(新技術の実用化)	表示あり	他機関等における教育支援	表示あり
その他	表示あり	ベンチャー企業設立	表示あり
<b>管理・運営活動</b>			
部局長などの実績	表示あり	全学的な実績(委員等)	表示あり
全学的な実績(委員以外)	表示あり	所属部局等の実績(委員等)	表示あり
所属部局等の実績(委員以外)	表示あり	所属講座等の実績(委員等)	表示あり
所属講座等の実績(自由記述)	表示あり	入試関連業務	表示あり
その他	表示あり		
<b>その他</b>			
提供可能な資源	表示あり	おすすめURL	表示あり
<input type="button" value="登録"/> <input type="button" value="戻る"/>			
変更内容が正しい場合は【登録】ボタンを押して下さい。 上記の変更内容でデータベースを変更します。 修正が必要な場合は【戻る】ボタンを押して下さい。			

● ページ下方の「登録」をクリック

**研究業績リスト作成**

入力説明

1. 入力された研究業績をプリンタで印刷する場合は下記画面で研究業績リストを作成して下さい。
2. 研究業績リストはPDFファイル形式が作成されます。PDFファイル形式は「Acrobat Reader」等のソフトウェアが必要になります。
3. データを再利用したい場合はテキストデータをダウンロードご利用下さい。
4. 本機能は Latex といわれる組版ソフトを使用して作成しています。お手元にLatex環境をお持ちの方にマクロファイル(yyyy.sty)も ダウンロードできます。

選択	処理名	処理開始時間	処理状況
<input checked="" type="radio"/>	データ抽出期間: 2009年04月～2010年03月 個人単位にデータを集約(gyoseki2.sty)	2010-02-26 16:45:18	正常終了

データ作成
データ変更
データ削除
ダウンロード

- 「選択」 ボタンにチェックを入れ、「ダウンロード」 ボタンをクリック

**研究業績リスト作成**

研究業績リスト作成実行結果

実行時間 (開始時間)	実行時間 (終了時間)	状況
2010-02-26 16:45:18	2010-02-26 16:45:20	正常終了

- 状況が「正常終了」であればダウンロード可能です。
- 再作成する場合は【戻る】ボタンを押して前画面に戻り作成条件設定から行って下さい。

ダウンロードの注意

- ダウンロード用ファイルをお手元のパソコンにダウンロードして「ツール」を使って印刷して下さい。pdfファイルには [acrobat reader](#) が必要となりますのであらかじめご準備下さい。
- 中国語(簡体字)、中国語(繁体字)、日本語、韓国語(cjk)が含まれた pdfファイルを表示する場合は、アジア言語フォントのサポートが組み込まれている [acrobat reader 6.0](#)以上をご使用下さい。
- mac osをご利用の場合、finderではpdfファイルの一部の文字が文字化けや 表示されない場合がありますので、[acrobat reader](#)をご使用下さい。
- 研究業績リスト pdfファイルは広範囲の文字を表示する事ができます。表示可能な文字は「[帳票出力可能な文字](#)」をご確認下さい。

研究業績リスト関連ファイル

研究業績リスト pdfファイル	<a href="#">unix/windows/mac共通</a>
研究業績リスト latex 関連ファイル	<a href="#">unix/windows/mac共通</a>

戻る

- 「研究業績リスト pdf ファイル」 項目をクリック



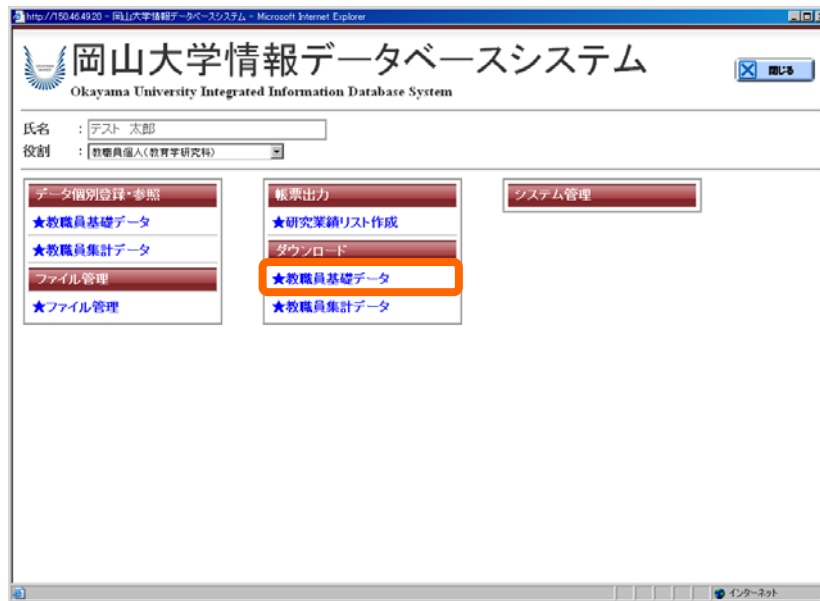
- pdf ファイルが生成される
- 印刷する

## ダウンロード機能

ダウンロードは、システム上に登録されている教職員基礎データ、教職員集計データをカテゴリごとに csv ファイルの形式で出力する機能です。出力範囲、出力順序、表示項目を各々のカテゴリで設定することができます。

### 教員活動評価入力システムに入力した論文のデータ（前年度分）をダウンロードする方法

#### ●教員活動評価入力システムにログインする



#### ●メニューリストから「論文（総説以外）」をクリック



●検索条件を年度（2009年度）で絞り込み、出力文字コードでSJISにチェックし、プレビューをクリック。

岡山大学情報データベースシステム - Microsoft Internet Explorer

役割 : 教職員個人(テストユーザ用)(教育学研究科)  
 ターゲット : テスト 次郎

メニュー全表示 簡易登録 Read メニューへ戻る

教科書, 教材等  
 学生活動支援  
 教育活動に関わる報道等  
 その他

研究活動  
**論文(総説以外)**  
 総説・解説記事  
 著書, 翻訳, 辞書・辞典の編集  
 学術雑誌編集委員  
 論文査読  
 学会等における発表  
 学会等における役割  
 出展・出場・入賞等  
 報道機関発表  
 発明・工業所有権  
 学会賞等受賞  
 科研費(文科省・学振)獲得実績  
 その他競争的資金獲得実績  
 受託研究受入実績  
 共同研究実施実績  
 学内競争的資金(学長裁量経費等)  
 共同研究(外部資金)

論文(総説以外)

検索条件表示

項目名	出力	検索条件	表示順
年度	<input checked="" type="checkbox"/>	2009 年度 ~ 2009 年度	<input type="checkbox"/> 指定なし
論文題目名(原文)	<input checked="" type="checkbox"/>	<input type="text"/> 特殊	<input type="checkbox"/> 指定なし
論文題目名(英訳)	<input checked="" type="checkbox"/>	<input type="text"/> 特殊	<input type="checkbox"/> 指定なし
DOI	<input checked="" type="checkbox"/>	<input type="text"/>	<input type="checkbox"/> 指定なし
記述言語	<input checked="" type="checkbox"/>	未設定 追加 削除 クリア	<input type="checkbox"/> 指定なし
掲載種別	<input checked="" type="checkbox"/>	学術雑誌 追加 削除 クリア	<input type="checkbox"/> 指定なし
査読	<input checked="" type="checkbox"/>	未設定 追加 削除 クリア	<input type="checkbox"/> 指定なし
招待論文	<input checked="" type="checkbox"/>	未設定 追加 削除 クリア	<input type="checkbox"/> 指定なし
掲載誌名 名称(原文)	<input checked="" type="checkbox"/>	<input type="text"/> 特殊	<input type="checkbox"/> 指定なし
掲載誌名 名称(英訳)	<input checked="" type="checkbox"/>	<input type="text"/> 特殊	<input type="checkbox"/> 指定なし
掲載巻頁	<input checked="" type="checkbox"/>	<input type="text"/>	<input type="checkbox"/> 指定なし
掲載誌 巻	<input checked="" type="checkbox"/>	<input type="text"/> 巻	<input type="checkbox"/> 指定なし
掲載誌 号	<input checked="" type="checkbox"/>	<input type="text"/> 号	<input type="checkbox"/> 指定なし
掲載誌 開始頁	<input checked="" type="checkbox"/>	<input type="text"/> 頁	<input type="checkbox"/> 指定なし
掲載誌 終了頁	<input checked="" type="checkbox"/>	<input type="text"/> 頁	<input type="checkbox"/> 指定なし
掲載誌 発行年月(日)	<input checked="" type="checkbox"/>	指定なし 年 指定なし 月 ~ 指定なし 年 指定なし 月	<input type="checkbox"/> 指定なし
論文の種類	<input checked="" type="checkbox"/>	原著論文 追加 削除 クリア	<input type="checkbox"/> 指定なし
ISBN/ISSN区分	<input checked="" type="checkbox"/>	未設定 追加 削除 クリア	<input type="checkbox"/> 指定なし
ISBN/ISSN番号	<input checked="" type="checkbox"/>	<input type="text"/>	<input type="checkbox"/> 指定なし

岡山大学情報データベースシステム - Microsoft Internet Explorer

役割 : 教職員個人(テストユーザ用)(教育学研究科)  
 ターゲット : テスト 次郎

メニュー全表示 簡易登録 Read メニューへ戻る

教育活動に関わる報道等  
 その他

研究活動  
**論文(総説以外)**  
 総説・解説記事  
 著書, 翻訳, 辞書・辞典の編集  
 学術雑誌編集委員  
 論文査読  
 学会等における発表  
 学会等における役割  
 出展・出場・入賞等  
 報道機関発表  
 発明・工業所有権  
 学会賞等受賞  
 科研費(文科省・学振)獲得実績  
 その他競争的資金獲得実績  
 受託研究受入実績  
 共同研究実施実績  
 学内競争的資金(学長裁量経費等)  
 共同研究(外部資金無し)  
 産学官連携等  
 その他  
 寄附金・講座・研究部門

電子ジャーナルURL	<input checked="" type="checkbox"/>	<input type="text"/>	<input type="checkbox"/> 指定なし
著者氏名(共著者含)(原文)	<input checked="" type="checkbox"/>	<input type="text"/>	<input type="checkbox"/> 指定なし
著者氏名(共著者含)(英訳)	<input checked="" type="checkbox"/>	<input type="text"/>	<input type="checkbox"/> 指定なし
共著区分	<input checked="" type="checkbox"/>	単著 追加 削除 クリア	<input type="checkbox"/> 指定なし
共著範囲	<input checked="" type="checkbox"/>	未設定 追加 削除 クリア	<input type="checkbox"/> 指定なし
専門分野(科研費分類)コード	<input checked="" type="checkbox"/>	<input type="text"/> 選択 追加 クリア	<input type="checkbox"/> 指定なし
リポソトリ本文URL	<input checked="" type="checkbox"/>	<input type="text"/>	<input type="checkbox"/> 指定なし
研究者カタログ	<input checked="" type="checkbox"/>	出力する 追加 削除 クリア	<input type="checkbox"/> 指定なし
参加形態	<input checked="" type="checkbox"/>	未設定 追加 削除 クリア	<input type="checkbox"/> 指定なし
担当部分	<input checked="" type="checkbox"/>	<input type="text"/> 特殊	<input type="checkbox"/> 指定なし
参考A(インパクトファクターなど)	<input checked="" type="checkbox"/>	<input type="text"/> 特殊	<input type="checkbox"/> 指定なし
参考B(被引用回数)	<input checked="" type="checkbox"/>	<input type="text"/> 特殊	<input type="checkbox"/> 指定なし
参考C(その他)	<input checked="" type="checkbox"/>	<input type="text"/> 特殊	<input type="checkbox"/> 指定なし
公開設定	<input checked="" type="checkbox"/>	非公開 追加 削除 クリア	<input type="checkbox"/> 指定なし
掲載(表示)順位	<input checked="" type="checkbox"/>	<input type="text"/> ~ <input type="text"/>	<input type="checkbox"/> 指定なし
連番	<input checked="" type="checkbox"/>	<input type="text"/>	<input type="checkbox"/> 指定なし
修正年月日	<input checked="" type="checkbox"/>	<input type="text"/>	<input type="checkbox"/> 指定なし

出力文字コード  UTF-8  SJIS

プレビュー CSVダウンロード ODSダウンロード 保存 入力やり直し クリア

- 出力データを確認し、CSV ダウンロードをクリック。

岡山大学情報データベースシステム - Microsoft Internet Explorer

役割 : 教職員個人(テストユーザ用)(教育学研究科)  
 ターゲット : テスト 次郎

メニュー全表示 簡易登録 Read メニューへ戻る

公開設定  非公開 追加 削除 クリア 指定なし

掲載(表示)順位  指定なし

連番  指定なし

修正年月日  指定なし

出力文字コード:  UTF-8  SJIS

プレビュー **CSVダウンロード** ODSダウンロード 保存 入力やり直し クリア

1 1 - 4 (4件中)

項番	年度	論文題目名(原文)	論文題目名(英訳)	DOI	記述言語	記述言語の名称	掲載種別	掲載種別の名称	査読	査読の名称	招
1	2009	テスト2			01	英語	1	学術雑誌	1	査読有り	2
2	2009	テスト3			01	英語	1	学術雑誌	1	査読有り	2
3	2009	テスト4			02	日本語	1	学術雑誌	1	査読有り	0
4	2009	テスト1			02	日本語	1	学術雑誌	1	査読有り	0

- ファイルを開くまたは保存を選択し、利用してください。

ファイルのダウンロード

このファイルを開くか、または保存しますか?

名前: gy\_c\_ronbn.csv  
 種類: Microsoft Office Excel CSV ファイル, 1.99 KB  
 発信元: oudbap.cc.okayama-u.ac.jp

開く(O) 保存(S) キャンセル

インターネットのファイルは役に立ちますが、ファイルによってはコンピューターに問題を  
 起こすものもあります。発信元が信頼できない場合は、このファイルを開いたり保  
 存したりしないでください。危険性の説明

- ファイルが文字化けしている場合は、検索条件入力画面で出力コードを変更し、再度ダウンロードを行ってください。