

# 学務情報システム

WEB ポータル: <https://kyomu.adm.okayama-u.ac.jp/portal/>



## 単位の確認



これまでに履修した授業の、成績や単位の状況確認ができます。

- PC から確認する場合 … 次項へ
- スマートフォン、タブレット等から確認する場合 … P.8 へ

### PC から確認する場合

学務情報システムポータルにログインし、「履修・成績情報」、「成績照会」の順にクリックします。

The screenshot shows the student portal interface. At the top, there are navigation options for text size and language (Japanese/English). The user is logged in as '学生 氏名 さん'. The main menu includes '履修・成績情報' (Course Grades), '学籍情報' (Student Information), and '各種設定' (Various Settings). The '履修・成績情報' menu item is highlighted with a red box. Below it, the '成績照会' (Grade Inquiry) menu item is also highlighted with a red box. The breadcrumb trail is 'トップページ > 履修・成績情報 > 成績照会'. The main content area is divided into three sections: 1. 成績明細の表示 (Display Grade Details), 2. 個別成績表の表示 (Display Individual Grade Sheet), and 3. 成績集計値・GPAの表示 (Display Grade Summary and GPA). Each section has a '表示する' (Display) button.

① 成績明細の表示	成績（単位修得状況）を web 上で表示します。
② 個別成績表の表示	成績を印刷に適した形（PDF の様式）で表示します。
③ 成績集計値・GPA の表示	集計値と修得状況の分析ページが表示されます。

<成績明細の表示>

1. 成績表示の絞り込み条件を選択し、**表示する**をクリックします。  
(初期値は、全成績です。)

評価年度・学期がプルダウンで表示されます。

2. 成績の明細が表示されます。(表示件数の初期値は 30 件です)

トップページ > 履修・成績情報 > 成績照会 > 成績明細

\* 全成績 ◎ 合格した成績のみ

成績明細

表示件数: 30件

科目名	時間割番号	教員名	評価年度	評価学期	評点	評価	単位数	GP	成績分布
【教養教育科目】									
【導入教育科目】									
<ガイダンス>									
全学ガイダンス1『岡山大学入門講座』	2017910207	教員 氏名	2017	第1学期	100	A+	0.5	4.5	
全学ガイダンス1Ⅱ『キャリア形成基礎講座』	2017910217	教員 氏名	2017	第1学期	100	A+	0.5	4.5	
人文学の基礎A	2017910235	教員 氏名	2017	第2学期	98	A+	1	4.3	
人文学の基礎B 1	2017910246	教員 氏名	2017	第1学期	89	A	0.5	3.4	
人文学の基礎B 2	2017910247	教員 氏名	2017	第2学期	89	A	0.5	3.4	
【知的理解科目】									

① 科目名	見出し行：科目区分のレベル【大】 [中] <小> 明細行：授業科目名
② 時間割番号	履修年度+講義番号 6桁
③ 教員名	授業の主担当教員名
④ 評価年度	該当科目の単位を修得した年度
⑤ 評価学期	該当科目の単位を修得した学期
⑥ 評点	点数
⑦ 評価	評語 (値については、学生便覧を参照のこと)
⑧ 単位数	単位数
⑨ GP	グレード・ポイント (算出方法については、学生便覧を参照のこと)
⑩ 成績分布	※ 3学期以降使用予定の項目です

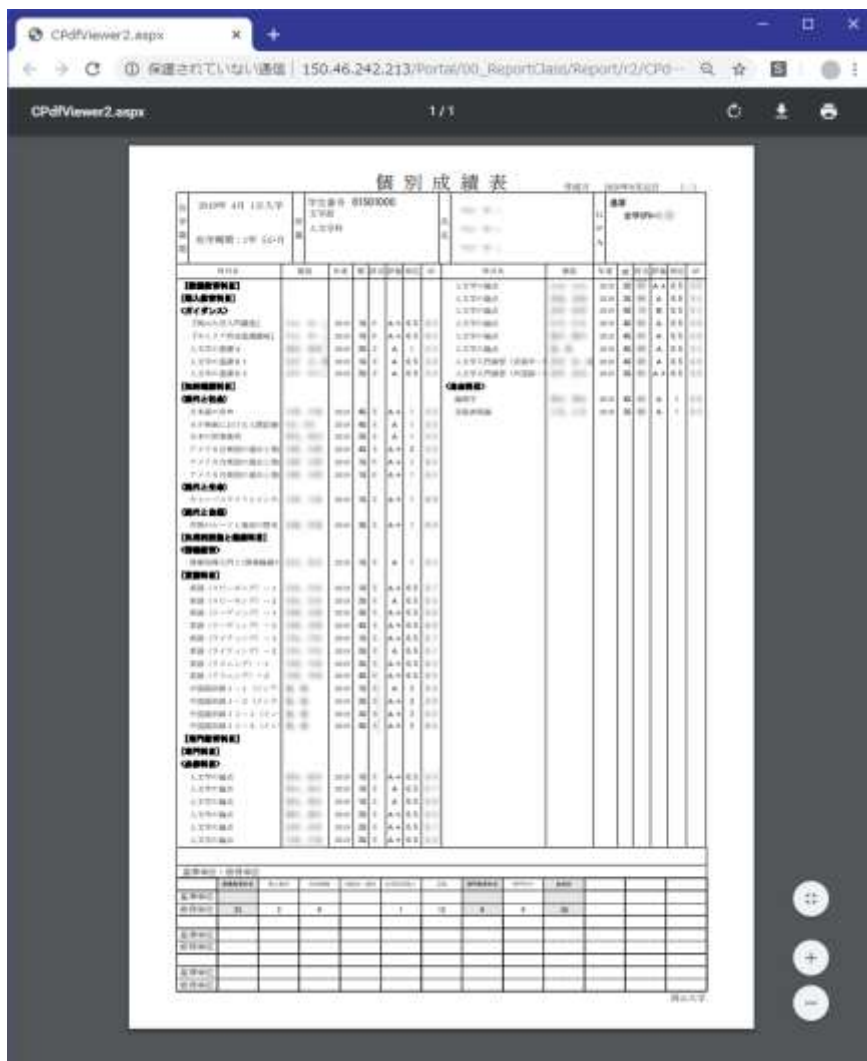
<個別成績表の表示>

1. そのまま **表示する** をクリックします。(現在は条件が1つですが、後日追加予定です。)



2. PDF形式で個別成績表が表示されます。

※ ブラウザによっては、この状態でファイルをダウンロードすると「.aspx」という形式のファイルとなってしまう、再度の読み込みができません。  
 その場合は、プリンタを「PDFに保存」に指定して印刷実行してください。  
 (例は Google Chrome)



<成績集計値・GPA の表示>

- ① 表示する をクリックすると、集計画面が表示されます。

←成績公開済み学期

1 2019年度第4学期

**科目区別修得状況** 2

	教養教育科目	導入教育	知の探求	実践型・感性	国際的視点と	協働	専門教育科目	専門基礎科目	総合計
基準単位									
修得単位	25	2	8		7	8	18.9	8.7	46.9
基準単位									
修得単位									
基準単位									
修得単位									

**年度・学期別修得状況** 3

	2019年度		2019年度		
	第1学期	第2学期	第3学期	第4学期	
修得科目数	9	20	8	6	
修得単位数	7	19.8	8	5	
修得科目数					47
修得単位数					46.9

**年度別修得単位数表** 4

年度	修得単位数					年合計	累計	不可等
	A+	A	B	C	合計			
2019	18.30	88.90	5.60		39.80	39.80		
2020	5.20	8.90	2		6.10	46.90		

※グラフのアイコンをクリックすると修得単位数の修得状況のグラフが表示されます。

**全学GPA** 5

評価学期	学年	通算GPA	学期GPA	年間GPA
2019年度第1学期	1	3.00	3.00	
2019年度第2学期	1	3.00	3.00	
2019年度第3学期	1	3.00	3.00	
2019年度第4学期	1	3.00	3.00	

※グラフのアイコンをクリックすると分布図が表示されます。

※注

通算GPA	評価学期までの成績のGP×当該科目の単位数÷単位数計
学期GPA	評価学期の成績のGP×単位数÷単位数計 ※通年科目は後期に納入されます。
年間GPA	評価年度の成績のGP×単位数÷単位数計

**学部GPA** 6

評価学期	学年	通算GPA	学期GPA	年間GPA
2019年度第1学期	1	3.00	3.00	
2019年度第2学期	1	3.00	3.00	
2019年度第3学期	1	3.00	3.00	
2019年度第4学期	1	3.00	3.00	

※グラフのアイコンをクリックすると分布図が表示されます。

※注

通算GPA	評価学期までの成績のGP×当該科目の単位数÷単位数計
学期GPA	評価学期の成績のGP×単位数÷単位数計 ※通年科目は後期に納入されます。
年間GPA	評価年度の成績のGP×単位数÷単位数計

① 成績公開済み学期

2019年度第4学期

各学期における標準的な成績公開日（所属毎に異なる）と現在の日付を比較して、最新の成績公開済み学期が表示されます。

（例）2020年6月時点 → 第1学期の成績公開より前なので「2019年度第4学期」

② 科目区分別修得状況

	教養教育科目	導入教育	知的理解	実践的・感性	汎用的技能と	英語	専門教育科目	専門基礎科目	総合計
基準単位									
修得単位	25	2	8		7	8	18	8.7	4
基準単位									
修得単位									
基準単位									
修得単位									

科目区分ごとの単位数合計を表示します。

- 基準単位：（現在は空欄ですが、後日表示予定です。）
- 修得単位：修得した単位数合計

見出しの科目区分名をクリックすると、その科目区分の成績内訳が表示されます。

● 全成績 ● 合格した成績のみ

成績明細（科目区分別）

表示件数： 全件 ▼

科目名	時間割番号	教員名	評価年度	評価学期	評点	評価	単位数	GP	選必区分
<b>[導入教育科目]</b>									
<b>&lt;ガイダンス&gt;</b>									
『岡山大学入門講座』	2019910209	他	2019	第1学期	100	A+	0.5	4.5	
『キャリア形成基礎講座』	2019910219	他	2019	第1学期	100	A+	0.5	4.5	
医学セミナー(テュートリアル)	2019910283	他	2019	第1学期	96	A+	1	4.1	

[このウィンドウを閉じる](#)

↑ 合計で2単位

③ 年度・学期別修得状況

年度・学期別修得状況		2019年度		2019年度							
		第1学期	第2学期	第3学期	第4学期						
修得科目数		9	20	8	6						
修得単位数		7	18.8		5						
											合計
修得科目数											47
修得単位数											46.9

年度・学期ごとの単位数合計を表示します。

- 修得科目数：単位を修得した科目数
- 修得単位数：修得した単位数

見出しの年度、学期をクリックすると、その時期の成績内訳が表示されます。

④ 年度別修得単位数表

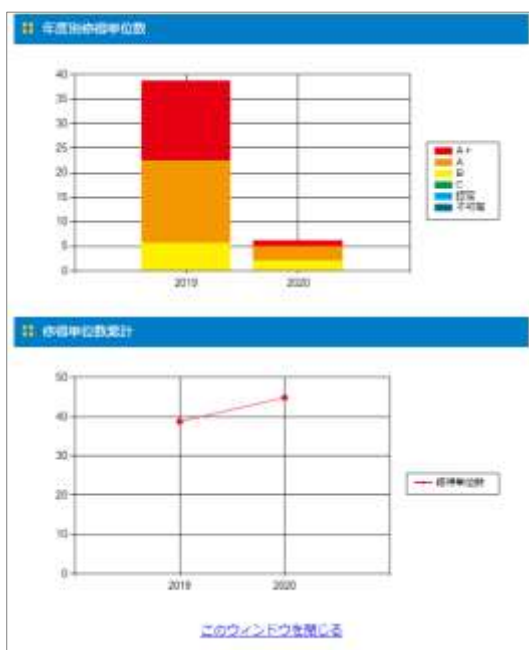
年度	修得単位数					年度計	累計	不可等
	A+	A	B	C	認定			
2019	18.30	18.90	5.60			38.80	38.80	
2020	8.20	8.90				6.10	44.90	

※グラフのアイコンをクリックすると修得単位数の修得状況のグラフが表示されます。

評価ごとの単位数合計を表示します。

年度をクリックすると、その年度の成績内訳が表示されます。

グラフのアイコンをクリックすると、グラフが表示されます。



⑤ 全学 GPA

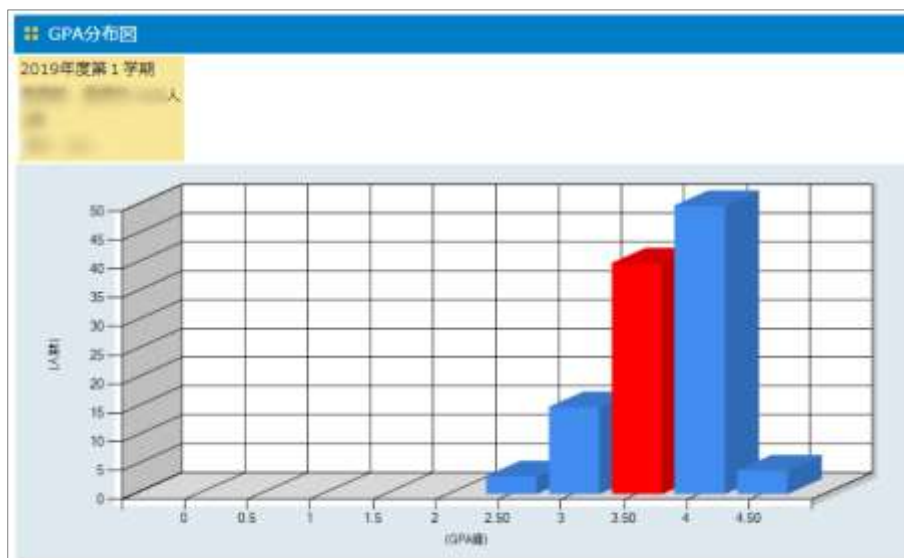
全学GPA				
評価学期	学年	通算GPA	学期GPA	年間GPA
2019年度第1学期	1	3.4	3.4	3.4
2019年度第2学期	1	3.4	3.4	3.4
2019年度第3学期	1	3.4	3.4	3.4
2019年度第4学期	1	3.4	3.4	3.4

※グラフのアイコンをクリックすると分布図が表示されます。

各期の GPA を表示します。

グラフのアイコンをクリックすると、分布図が表示されます。

自身が含まれる位置は赤色で表示されます。



⑥ 学部別 GPA

所属で「学部 GPA」を算出するよう設定している場合、その条件に沿った値が表示されます。

設定がない所属の場合は、「全学 GPA」と同じ内容が表示されます。



## スマートフォン、タブレット等から確認する場合

よく使うメニューがタイル表示されています。各項目の内容は、PC版と同じです。

The main dashboard shows the following tiles:

- [1] 全体へのお知らせ (Notice to all)
- 個人向けメッセージ (Personal message) with 未読 1件 (1 unread)
- 本日の授業 (Today's class)
- [2] 修得状況 34単位 (Academic status 34 units)
- [3] GPA

Screen (1) shows the menu with categories: お知らせ検索 (Notice search), 落し物 (Lost items), 年間行事予定 (Annual event schedule), ログイン履歴 (Login history), 授業情報 (Class information), メッセージ (Message), 履修・成績情報 (Enrollment/Grade information), and 学籍情報 (Student information).

Screen (2) shows the '2019年度第4学期' (2019 Academic Year 4th Semester) academic status table:

科目区分別修得状況	進修単位	修得単位
初年度科目		0/0
導入科目		0
科目情報		0/0
単位包・単位		
内訳別進捗		
算出		0
専門系科目		0/0
専門基礎科目		0/0
総合計		34.5

Screen (3) shows the '2019年度第4学期' GPA table:

評価学期	学年	進修GPA	学期GPA	年度GPA
2019年度第1学期	1	2.20	2.20	
2019年度第2学期	1	2.20	2.20	
2019年度第3学期	1	2.20	2.20	
2019年度第4学期	1	2.20	2.20	

### [1] メニュー目

タップすると、メニュー一覧が表示されます。

### [2] 修得状況

タップすると、

- ・科目区分別修得状況
- ・年度・学期別修得状況
- ・年度別修得単位数表

が表示されます。

### [3] GPA

タップすると、

- ・全学GPA
- ・学部GPA

が表示されます

以上