

### 3 薬学部庁舎管理

#### 1. 施錠時間等について

薬学部棟における平日の各出入口の施錠・開錠は、機器により次の時間に行います。  
なお、土曜日、日曜日及び祝日等は、終日施錠となります。

- 施錠時間：19時30分
- 開錠時間：7時30分

#### 2. 施錠中の出入りについて

(1) 入退館について（薬学部講義室等配置図参照）

薬学部講義室等配置図に示す①～⑫の出入口のみ入退館が可能です。入館に際しては、学生証を使用し、開錠の上入館してください。  
（学部生は、3年次から入館が可能となります。）

(2) その他注意事項

各出入口において、入退館のため開扉した後、約90秒間以上開扉の状態となると、警報が発せられるので、速やかに入退館し、必ず扉を閉めてください。

#### 3. 学生証について

入館許可のシステム設定は各自の学生証に設定しますので、大切に扱ってください。万が一紛失した場合は直ちに、薬学部教務学生担当へ申し出てください。

#### 4. アメニティスペース及び図書室の使用について

自習等に、アメニティスペース及び図書室を活用してください。図書室へは、学生証を使用し、開錠の上入室してください。

#### 5. 講義室及び情報実習室の使用について

授業やセミナー等で使用していない時間帯は、自習等のために講義室及び情報実習室を使用することができます。ただし、使用できる時間帯は、安全管理上の理由から、7時30分から21時00分までとします。

#### 6. 中庭の使用について

中庭は、憩いの場として自由に使用することができますが、バーベキュー等懇親会を行う場合は、指導教員を通じて学部長の許可を得てください。

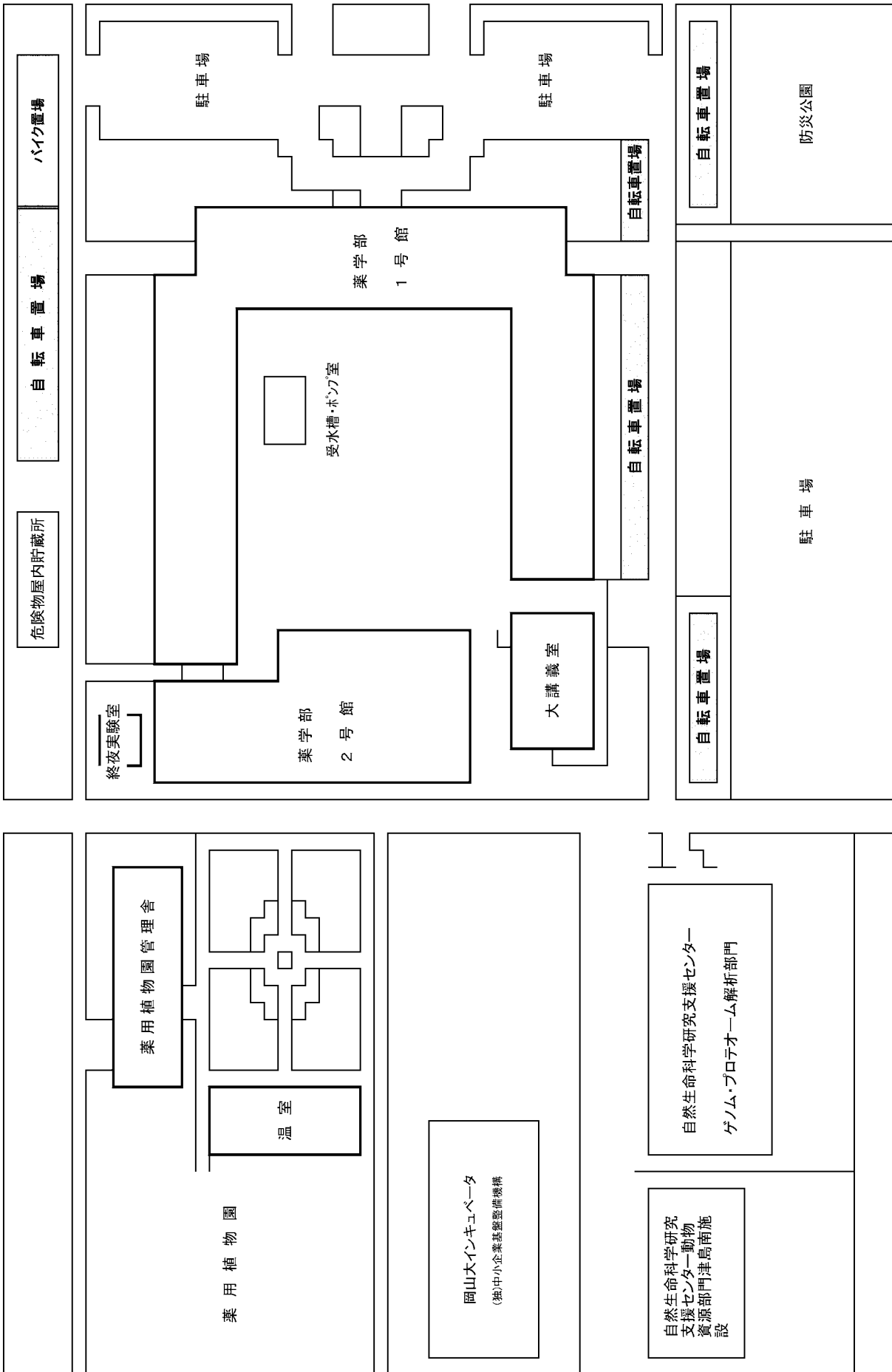
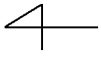
#### 7. 自転車置場の使用について（薬学部建物配置図参照）

薬学部建物配置図に示す、自転車置場を利用してください。

#### 8. その他

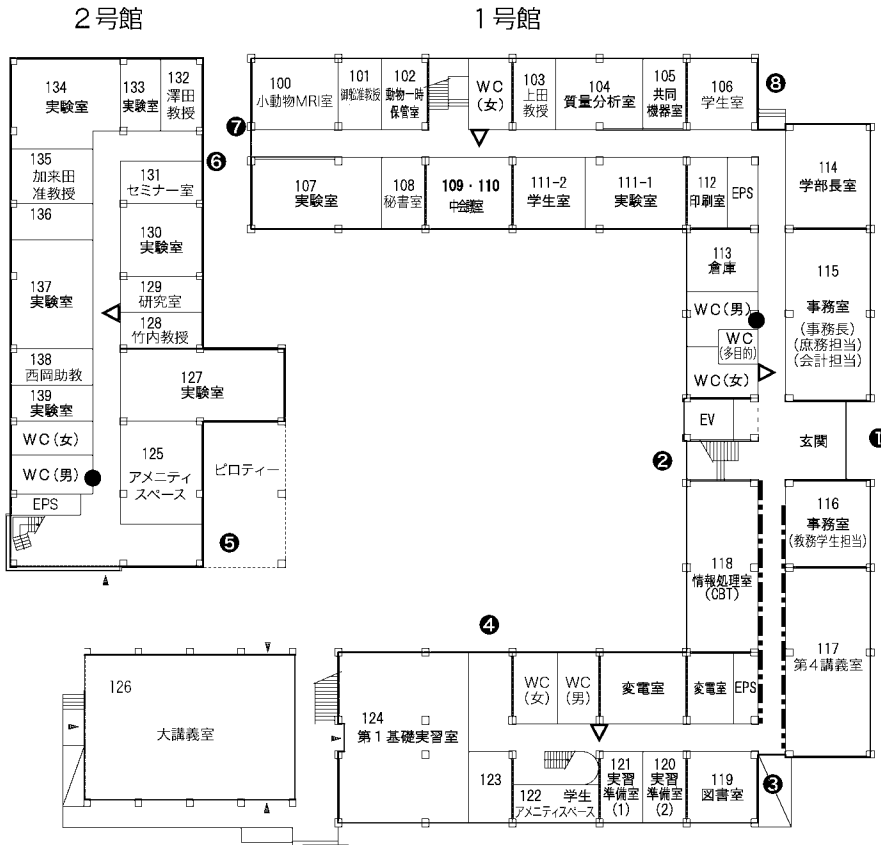
不明な点については、薬学部教務学生担当へ照会してください。

#### 4 薬学部建物配置図

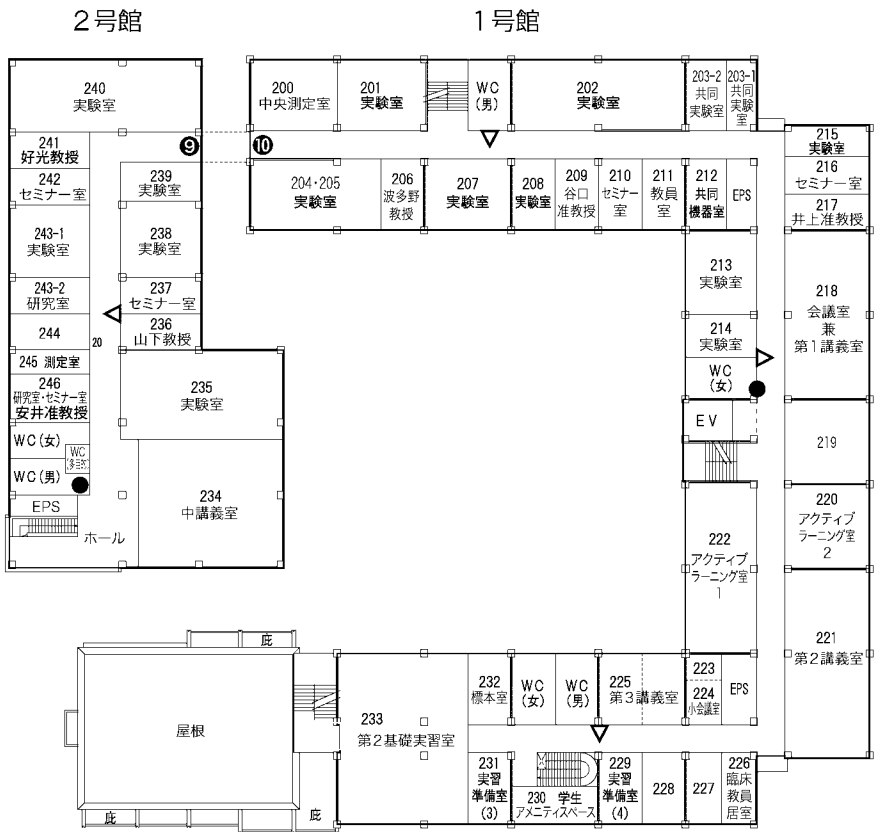


# 5 薬学部講義室等配置図

## 1階



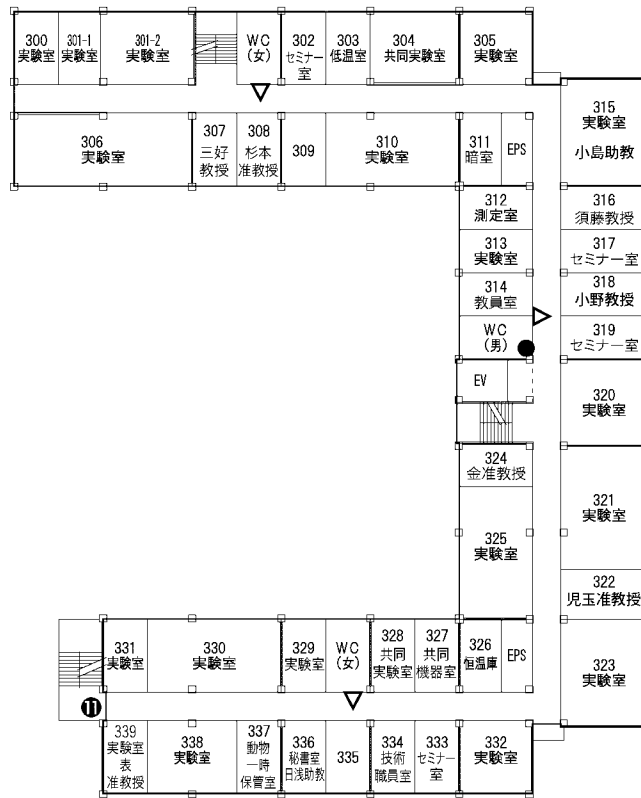
## 2階



- 掲示板位置
- 緊急用シャワー
- 火災報知器
- 出入口  ①~⑫

3階

1号館



4階

1号館

