

3 薬学部庁舎管理

1. 施錠時間等について

薬学部棟における平日の各出入口の施錠・開錠は、機器により次の時間に行います。
なお、土曜日、日曜日及び祝日等は、終日施錠となります。

- 施錠時間：19時30分
- 開錠時間：7時30分

2. 施錠中の出入りについて

(1) 入退館について（薬学部講義室等配置図参照）

薬学部講義室等配置図に示す①～⑫の出入口のみ入退館が可能です。入館に際しては、学生証を使用し、開錠の上入館してください。

（学部生は、3年次から入館が可能となります。）

(2) その他注意事項

各出入口において、入退館のため開扉した後、約90秒間以上開扉の状態となると、警報が発せられるので、速やかに入退館し、必ず扉を閉めてください。

3. 学生証について

入館許可のシステム設定は各自の学生証に設定しますので、大切に取り扱いってください。万が一紛失した場合は直ちに、薬学部教務学生担当へ申し出てください。

4. アメニティスペース及び図書室の使用について

自習等に、アメニティスペース及び図書室を活用してください。図書室へは、学生証を使用し、開錠の上入室してください。

5. 講義室及び自習室の使用について

授業やセミナー等で使用していない時間帯は、自習等のために講義室及び自習室を使用することができます。ただし、使用できる時間帯は、安全管理上の理由から、7時30分から21時00分までとします。

6. 中庭の使用について

中庭は、憩いの場として自由に使用することができますが、バーベキュー等懇親会を行う場合は、指導教員を通じて学部長の許可を得てください。

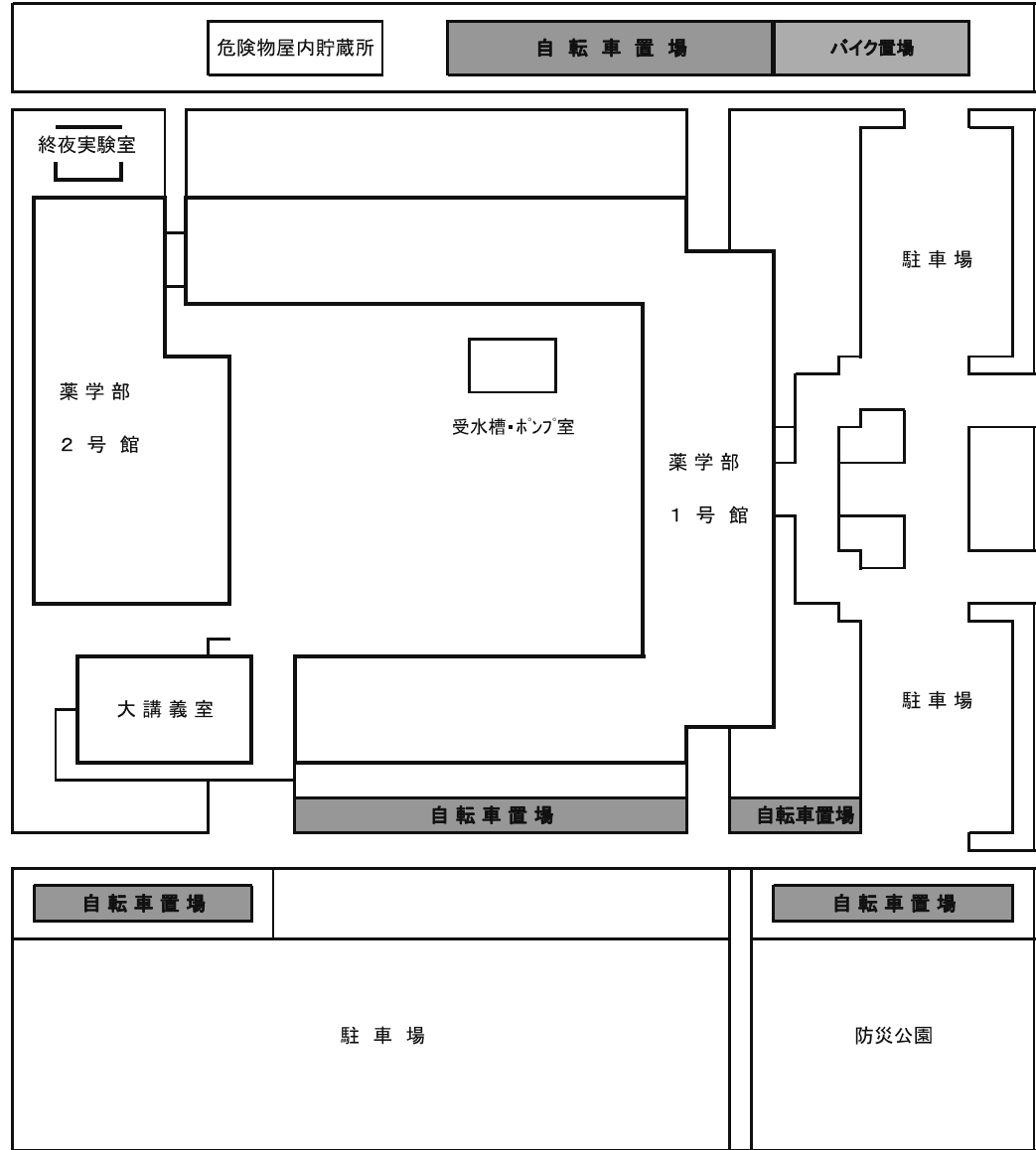
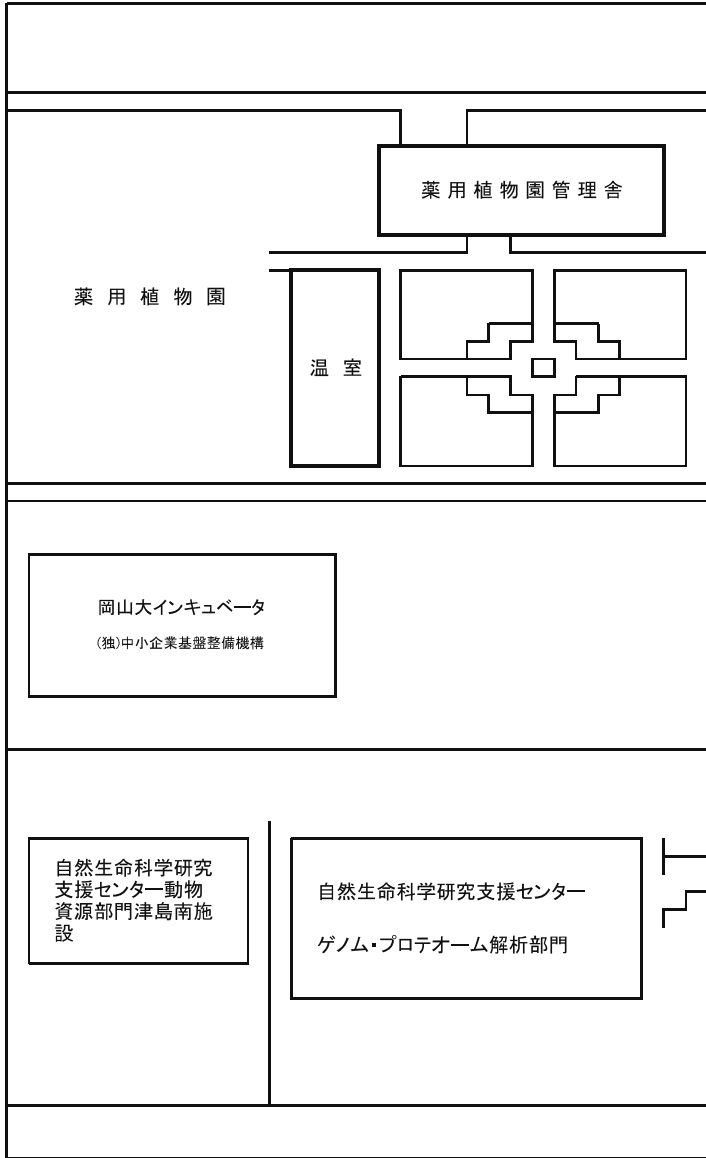
7. 自転車置場の使用について（薬学部建物配置図参照）

薬学部建物配置図に示す、自転車置場を利用してください。

8. その他

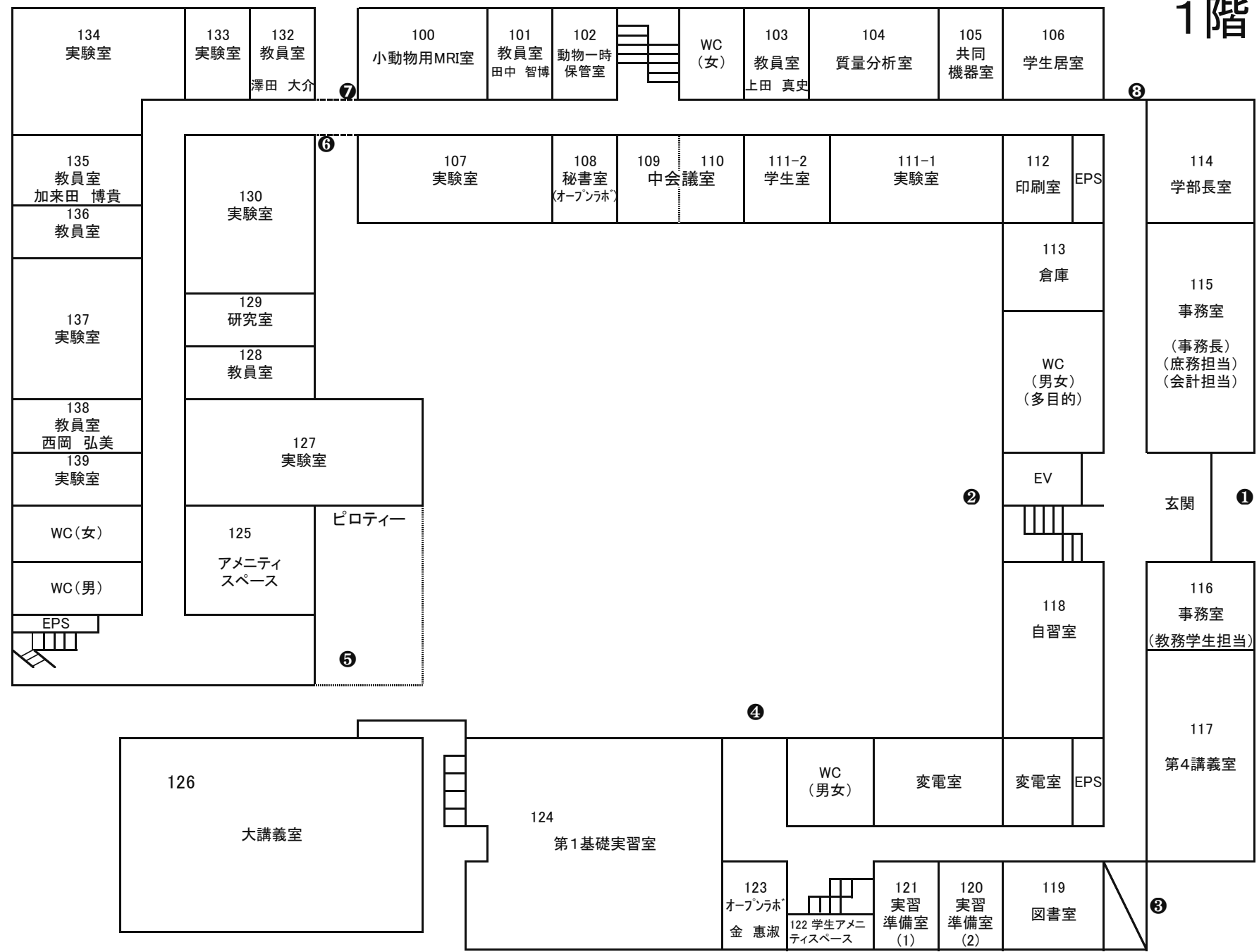
不明な点については、薬学部教務学生担当へ照会してください。

4 薬学部建物配置図

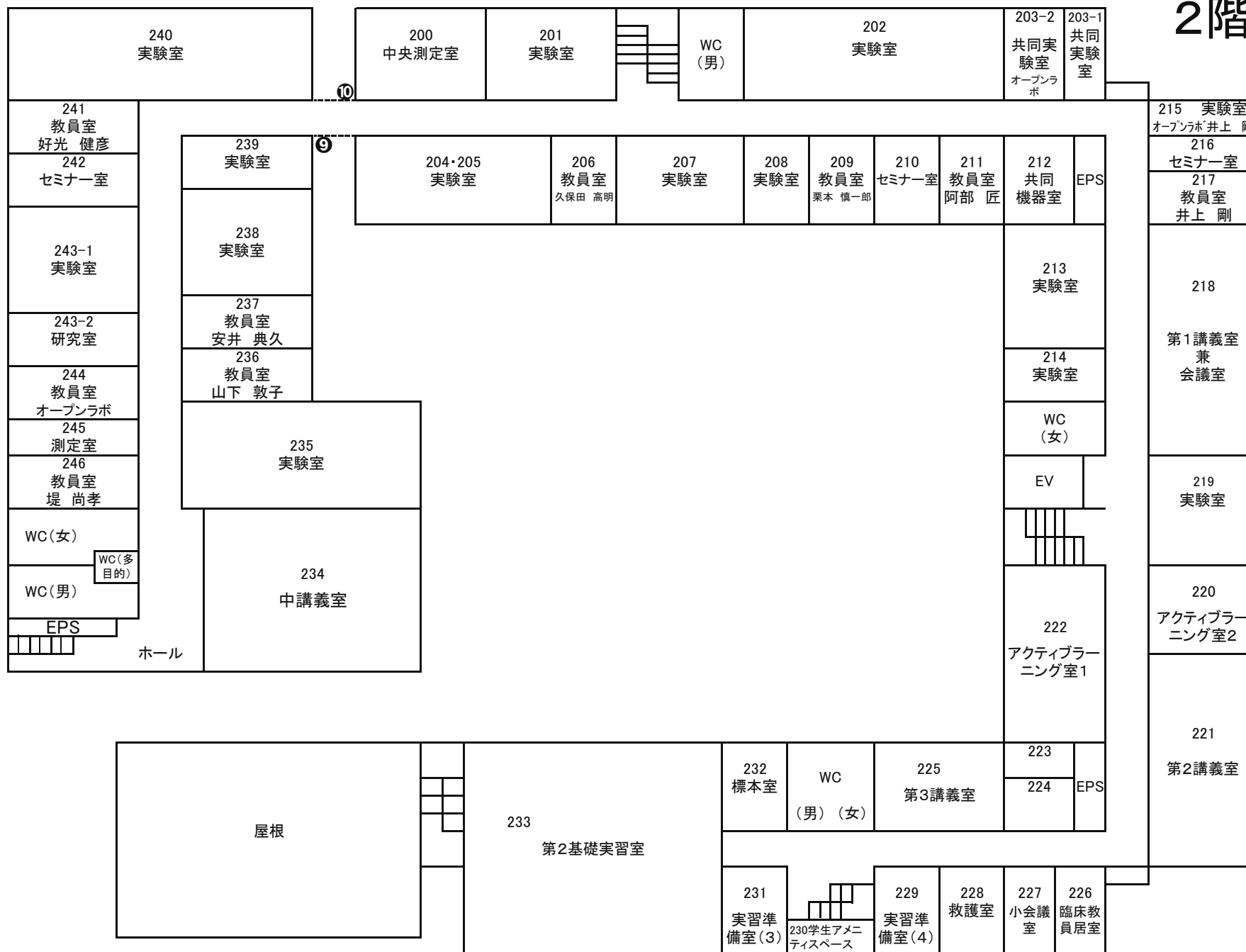


5 薬学部講義室等配置図

1階



2階



3階

300 実験室	301-1 実験室	301-2 実験室	WC (女)	302 セミナー室	303 低温室	304 共同実験室 オープンラボ 三好 伸一	305 実験室		
306 実験室		307 教員室 三好 伸一	308 教員室 杉本 幸雄	309 教員室 オープンラボ 井上 剛	310 実験室 オープンラボ 井上 剛(東側1スパン)		311 暗室	EPS	315 実験室 小島 慧一
							312 測定室		316 教員室 須藤 雄気
							313 実験室		317 セミナー室
							314 教員室(オープンラボ) 三好伸一		318 教員室 小野 敦
							WC(男)		319 セミナー室
							EV		320 実験室
							324 教員室 金 恵淑		321 実験室
							オープンラボ		322 教員室 児玉 進
							325 実験室 須藤 雄気(北 側1スパン)		323 実験室
331 実験室	330 実験室		329 実験室	WC (女)	328 共同 機器室	327 共同 機器室	326 恒温庫	EPS	
339 実験室 オープンラボ	338 実験室		337 動物 一時保管室 オープンラボ	336 秘書室 表 弘志 日浅 未来	335 教員室 オープンラボ	334 技術職 員室	333 セミナー室	332 実験室	

4階

