

PRESS RELEASE

本リリースは以下に配信しています。
岡山大学記者クラブ、文部科学記者会、科学記者会
厚生労働記者会、厚生日比谷クラブ
福島県政記者クラブ

令和元年7月5日
岡山大学
国立がん研究センター
東京医科大学
福島県立医科大学
日本医療研究開発機構

報道解禁：令和元年7月9日（火）午前0時（新聞は9日朝刊より）

がん自律神経が影響することを発見！がんの神経医療の開発へ

◆発表のポイント

- ・自律神経が、乳がん組織内に入り込み、がんの進展や予後に強く影響することを発見しました。
- ・ストレスなどによる交感神経の緊張が、がんを進展させ得ることを明らかにしました。
- ・自律神経を操作する神経医療（遺伝子治療など）が、がんの新規治療戦略になる可能性があることが示唆されました。

岡山大学大学院医歯薬学総合研究科（医）細胞生理学分野の神谷厚範教授は、国立がん研究センター客員研究員で東京医科大学医学総合研究所の落谷孝広教授、国立がん研究センター 中央病院の下村昭彦医師、福島県立医科大学の小林和人教授および加藤成樹講師らと共同で、自律神経が乳がん組織内に入り込み、がんの増大や転移に強い影響を及ぼすことを発見し、自律神経を操作してがんを抑制するような新しい治療の可能性を示しました。研究成果は、英国科学誌「*Nature Neuroscience*」のオンライン版に7月8日英国時間午後4時（日本時間9日午前0時）付けで掲載されます。

◆研究者からのひとこと

ストレスなどによる「こころの状態」や交感神経の緊張が、がんを進展させ得ることが明らかになりました。こころを平穏に保つことが、がんを抑制するのにも大切かもしれません。共同研究者など多くの方のご支援に、感謝いたします。



神谷教授

PRESS RELEASE

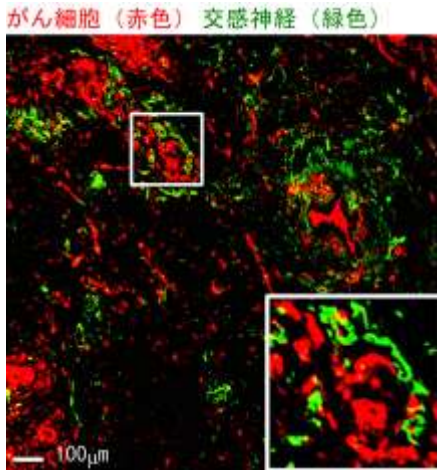


図 1. ヒト乳がん組織内の交感神経線維とがん細胞

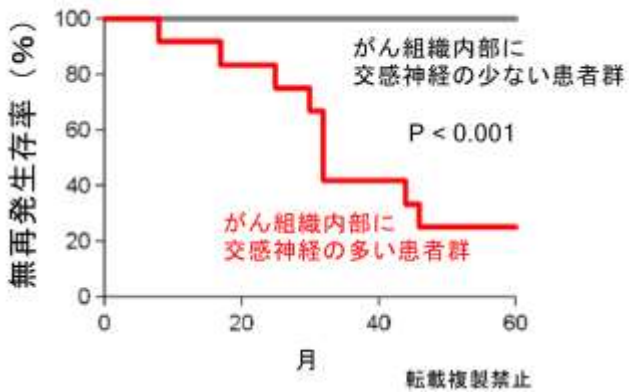


図 2. ヒト乳がん組織内の交感神経密度と、無再発生存率の関係

PRESS RELEASE

がん交感神経の除去により、乳がんを抑制

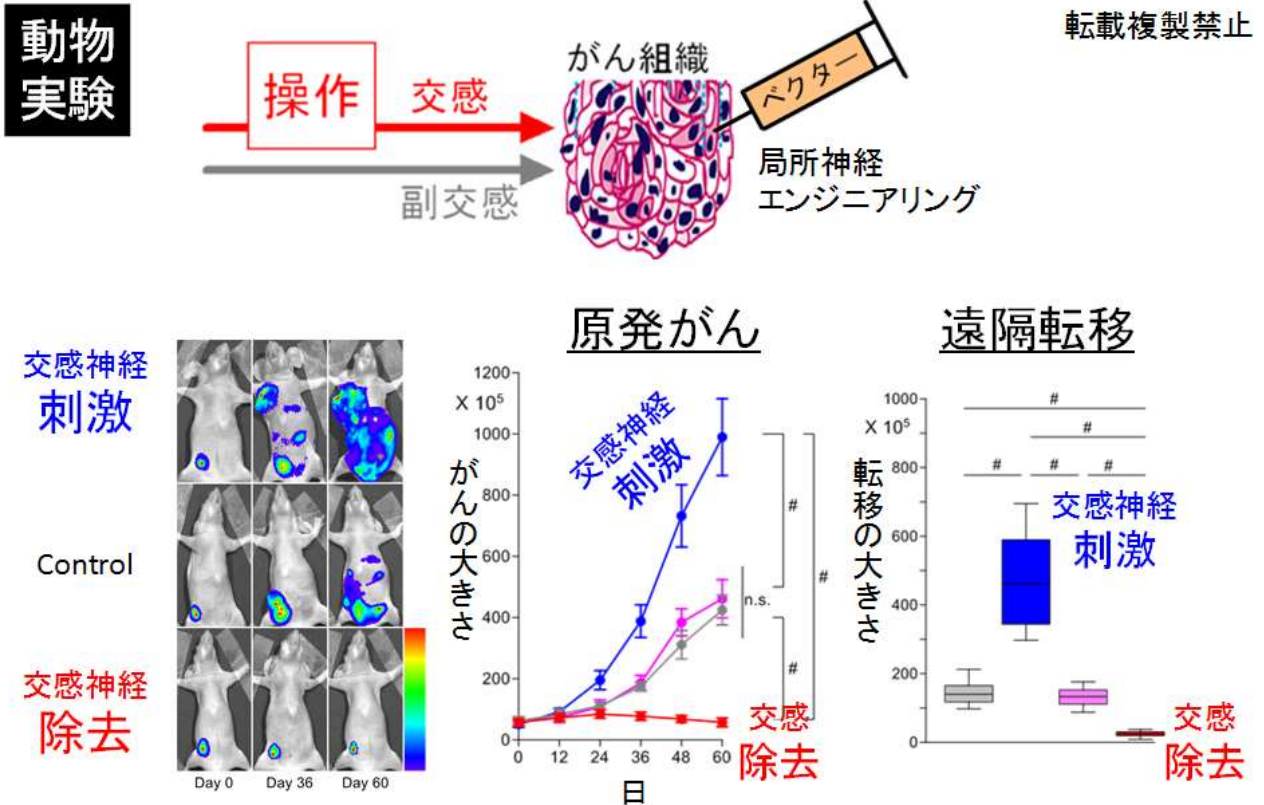


図3. 局所神経エンジニアリングによる、がん交感神経の操作とその効果

PRESS RELEASE

■発表内容

<現状>

自律神経は、脳から心臓や腎臓などの末梢臓器へ命令（電気信号）を伝える有線ケーブルで、ほとんど全ての臓器の働きを調節しています。疫学研究では、慢性ストレスががんの進展を加速させることが報告されており、ストレスに関連する自律神経の変化ががんに影響し得ることが示唆されていました。しかしながら、がん組織に実際に自律神経が入り込むのかがあまりよく分かっておらず、さらには、がん組織だけに分布する身体局所の自律神経の機能を調べるための研究技術も未開発であったため、がんの病状に、がん組織内に存在する自律神経がどのように影響するのかが分かっていませんでした。

<研究成果の内容>

神谷教授らの研究チームは、自律神経が乳がんの増大に伴って乳がん組織内に入り込み（図1）、がんの増殖や転移に強い影響を及ぼすことを発見しました。また、ヒト乳がん組織解析により、交感神経密度の高い患者群は、交感神経密度の低い患者群に比べて予後不良であることを発見しました（図2）。さらには、ウィルスベクター（注）を局所注射することによって、がん組織に分布する自律神経の遺伝子を操作し、その機能をコントロールする「局所神経エンジニアリング」を開発しました。この技術を用いてマウス乳がん組織に分布する交感神経を刺激すると、原発がんのサイズは時間とともに増大し、遠隔転移が増えました。逆に、がん組織に分布する交感神経を除去すると、原発がんの増大と遠隔転移は抑制されました（図3）。

<社会的な意義>

現在、がんの治療は、外科手術、抗がん剤などの薬物治療、放射線治療が柱であり、また、がん免疫療法が発達しつつあります。しかし、治療抵抗性のがんも依然として多く、また、各種の副作用の問題もありますので、新しいがん治療の創出が期待されています。本研究グループの研究成果により、今後、がん組織に分布する自律神経を操作する神経医療（遺伝子治療など）が、がんの新規治療戦略になる可能性がありますので、将来、がん患者の方に、新しい治療法の選択肢を提供できるよう発展することが期待されます。

（注）用語解説

ウィルスベクター：

一般にウィルスは、細胞に吸着すると、自らのゲノムを細胞内に送り込み、細胞がもつ転写翻訳機構を利用してゲノムを複製して増殖します。ウィルスベクターは、遺伝子操作により、ウィルス本来の複製および増殖能を欠損・低減した上で、ウィルスに外来遺伝子を組み込み、それを細胞や組織に取り込ませて外来遺伝子を発現させる技術です。

PRESS RELEASE

■論文情報

論文名 : Genetic manipulation of autonomic nerve fiber innervation and activity and its effect on breast cancer progression

掲載紙 : *Nature Neuroscience*

著者 : *Kamiya Atsunori, Hayama Yohsuke, Kato Shigeki, Shimomura Akihiko, Shimomura Takushi, Irie Katsumasa, Kaneko Ryosuke, Yanagawa Yuchio, Kobayashi Kazuto, Ochiya Takahiro

DOI : 10.1038/s41593-019-0430-3.

■研究資金

本研究は、日本医療研究開発機構（AMED）革新的先端研究開発支援事業（PRIME）「メカノバイオロジー機構の解明による革新的医療機器及び医療技術の創出」研究開発領域における研究開発課題「圧反射求心性神経のメカノバイオロジー機構の解明と神経操作医療の試作」（研究開発代表者：神谷厚範）の支援を受けて行われました。

<お問い合わせ>

岡山大学大学院医歯薬学総合研究科（医）

細胞生理学分野

教授 神谷 厚範（かみや あつのり）

E-mail : seiri1"AT"okayama-u.ac.jp

<AMED事業に関すること>

国立研究開発法人日本医療研究開発機構（AMED）

基盤研究事業部 研究企画課

TEL : 03-6870-2224 FAX : 03-6870-2246

※メール送信の際は"AT"を@に変えてください。



岡山大学は、国連の「持続可能な開発目標（SDGs）」を支援しています。