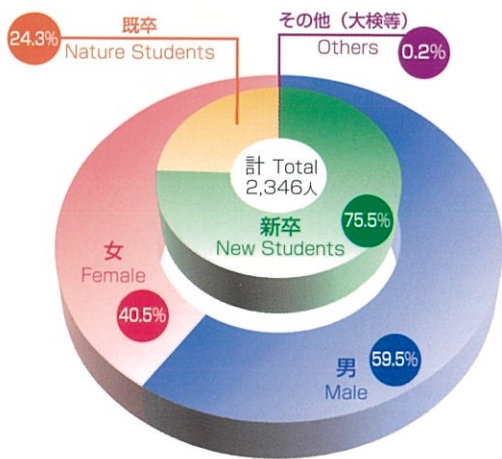


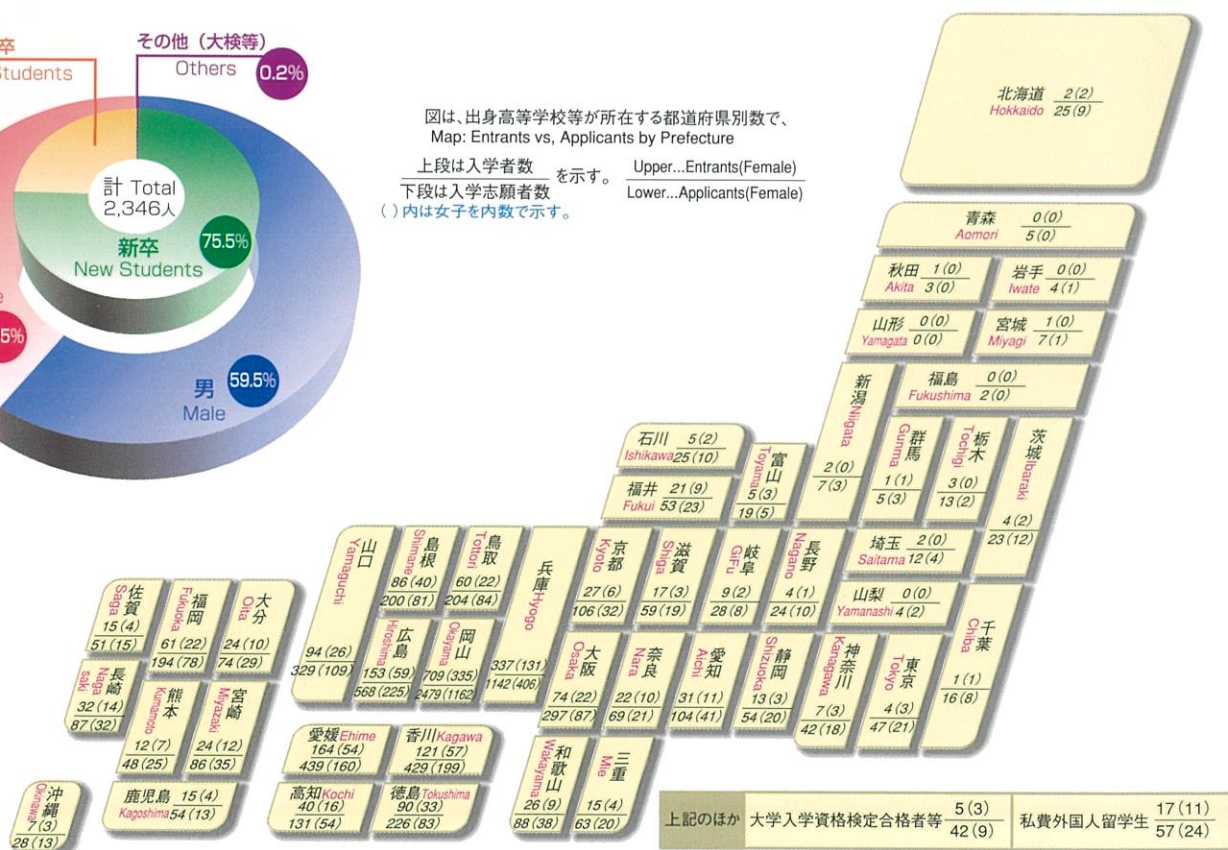
【3 入学状況】 Profile of Applicants and Entrants

(平成16年度)  
(Fiscal Year 2004)

区分 Classification	入学定員 Capacity of Admission	志願者数 Applicants		入学者数 Entrants		入学者の出身地別(百分比) Entrant's Hometown	
		男 Male	女 Female	男 Male	女 Female	県内 Okayama	県外 Other
文学部 Faculty of Letters	175 人	237 人	372 人	66 人	135 人	29.5 %	70.5 %
教育学部 Faculty of Education	280	354	751	106	187	41.6	58.4
法学部 Faculty of Law	205	461	284	109	104	31.1	68.9
法学部夜間主コース Faculty of Law (Evening Course)	20	63	36	13	14	63.0	37.0
経済学部 Faculty of Economics	205	478	214	152	72	26.0	74.0
経済学部夜間主コース Faculty of Economics (Evening Course)	40	245	141	31	21	65.4	34.6
理学部 Faculty of Science	140	384	139	114	44	25.9	74.1
医学部 Medical School							
医学科 Faculty of Medicine	95	379	184	72	23	30.5	69.5
保健学科 Faculty of Health Sciences	160	117	376	39	123	27.2	72.8
歯学部 Dental School	55	129	104	31	24	16.4	83.6
薬学部 Faculty of Pharmaceutical Sciences	80	165	208	49	36	15.3	84.7
工学部 Faculty of Engineering	460	1,197	136	434	58	28.0	72.0
環境理工学部 Faculty of Environmental Science and Technology	150	366	101	122	37	25.3	74.7
農学部 Faculty of Agriculture	120	210	184	59	71	30.2	69.8
合計 Grand Total	2,185	4,785	3,230	1,397	949	30.3	69.7
		8,015		2,346			



図は、出身高等学校等が所在する都道府県別数で、  
Map: Entrants vs. Applicants by Prefecture  
上段は入学者数 を示す。 Upper...Entrants(Female)  
下段は入学志願者数 を示す。 Lower...Applicants(Female)  
( )内は女子を内数で示す。

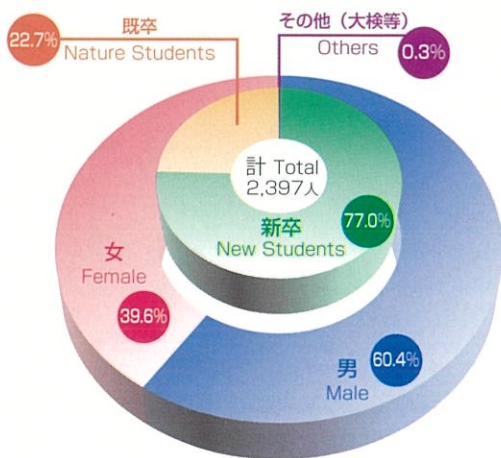


Others: University Entrance Qualification Test Privately-financed International Students.

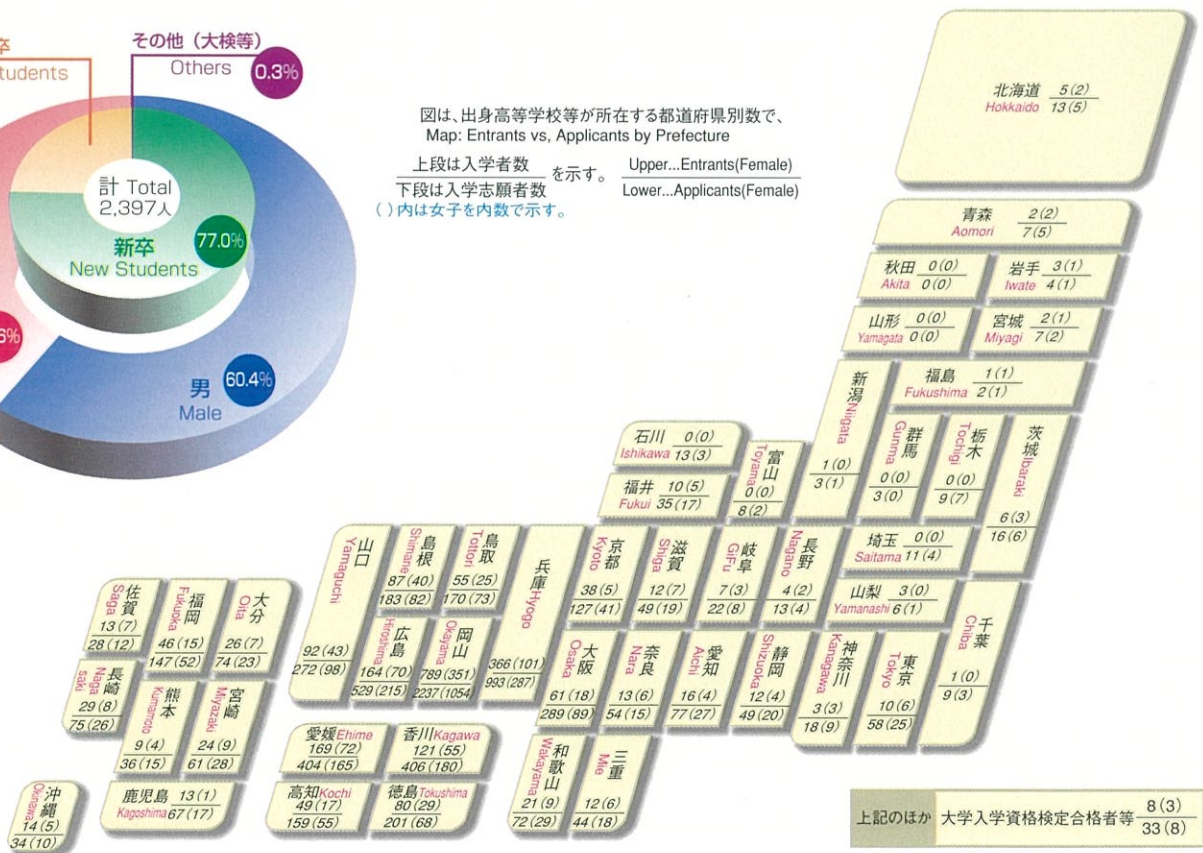
【3 入学状況】 Profile of Applicants and Entrants

(平成17年度)  
(Fiscal Year 2005)

区分 Classification	入学定員 Capacity of Admission	志願者数 Applicants		入学者数 Entrants		入学者の出身地別(百分比) Entrant's Hometown	
		男 Male	女 Female	男 Male	女 Female	県内 Okayama	県外 Other
文学部 Faculty of Letters	175 人	241 人	433 人	54 人	133 人	36.9 %	63.1 %
教育学部 Faculty of Education	280	278	535	105	205	45.2	54.8
法学部 Faculty of Law	205	441	262	117	95	32.5	67.5
法学部夜間主コース Faculty of Law (Evening Course)	20	24	12	11	10	81.0	19.0
経済学部 Faculty of Economics	205	395	167	154	58	33.5	66.5
経済学部夜間主コース Faculty of Economics (Evening Course)	40	150	98	28	21	81.6	18.4
理学部 Faculty of Science	140	331	107	130	40	32.4	67.6
医学部 Medical School							
医学科 Faculty of Medicine	95	373	151	65	30	26.3	73.7
保健学科 Faculty of Health Sciences	160	130	376	41	128	26.6	73.4
歯学部 Dental School	55	148	114	27	28	16.4	83.6
薬学部 Faculty of Pharmaceutical Sciences	80	163	230	45	39	21.4	78.6
工学部 Faculty of Engineering	460	1,148	128	450	60	30.0	70.0
環境理工学部 Faculty of Environmental Science and Technology	150	292	75	135	40	24.0	76.0
農学部 Faculty of Agriculture	120	183	142	85	63	24.3	75.7
合計 Grand Total	2,185	4,297	2,830	1,447	950	32.9	67.1
		7,127		2,397			



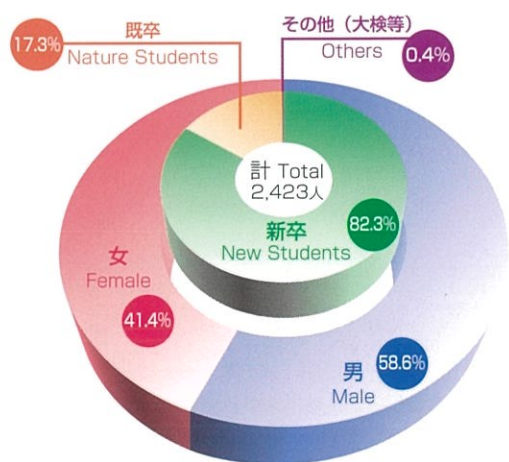
図は、出身高等学校等が所在する都道府県別数で、  
Map: Entrants vs. Applicants by Prefecture  
上段は入学者数 を示す。 Upper...Entrants(Female)  
下段は入学志願者数 を示す。 Lower...Applicants(Female)  
( )内は女子を内数で示す。



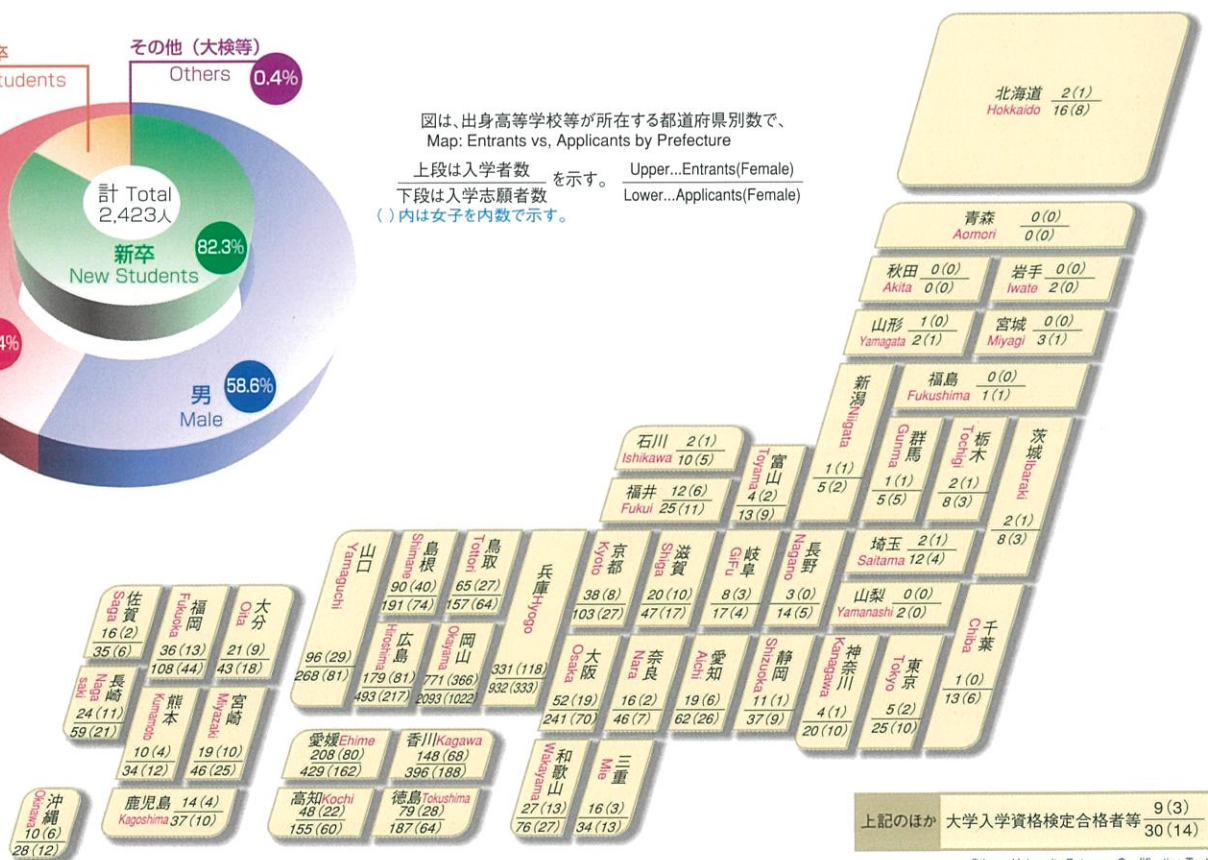
### 【3 入学状況】 Profile of Applicants and Entrants

(平成18年度)  
(Fiscal Year 2006)

区分 Classification	入学定員 Capacity of Admission	志願者数 Applicants		入学者数 Entrants		入学者の出身地別(百分比) Entrant's Hometown	
		男 Male	女 Female	男 Male	女 Female	県内 Okayama	県外 Other
文学部 Faculty of Letters	175 人	161 人	394 人	50 人	137 人	29.9 %	70.1 %
教育学部 Faculty of Education	280	255	562	107	219	42.0	58.0
法学部 Faculty of Law	205	301	203	107	113	34.1	65.9
法学部夜間主コース Faculty of Law (Evening Course)	20	20	19	10	12	63.6	36.4
経済学部 Faculty of Economics	205	470	216	146	74	28.2	71.8
経済学部夜間主コース Faculty of Economics (Evening Course)	40	94	67	26	19	64.4	35.6
理学部 Faculty of Science	140	228	81	121	40	24.2	75.8
医学部 Medical School							
医学科 Faculty of Medicine	95	383	164	69	26	31.6	68.4
保健学科 Faculty of Health Sciences	160	131	346	51	118	22.5	77.5
歯学部 Dental School	55	107	91	28	27	20.0	80.0
薬学部 Faculty of Pharmaceutical Sciences	80	122	173	46	42	18.2	81.8
工学部 Faculty of Engineering	460	1,106	120	449	58	31.4	68.6
環境理工学部 Faculty of Environmental Science and Technology	150	289	91	131	42	32.9	67.1
農学部 Faculty of Agriculture	120	171	166	70	69	28.8	71.2
マッチングプログラムコース Matching Program Course		19	18	8	8	50.0	50.0
合計 Grand Total	2,185	3,857	2,711	1,419	1,004	31.8	68.2
		6,568		2,423			



図は、出身高等学校等が所在する都道府県別数で、  
Map: Entrants vs. Applicants by Prefecture  
上段は入学者数 を示す。 Upper...Entrants(Female)  
下段は入学志願者数 を示す。 Lower...Applicants(Female)  
( )内は女子を内数で示す。

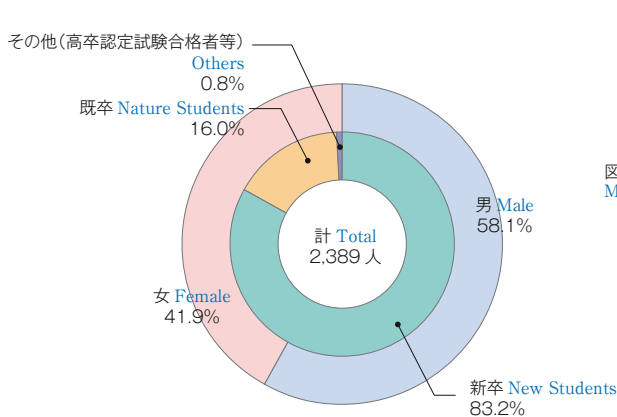


Others: University Entrance Qualification Test

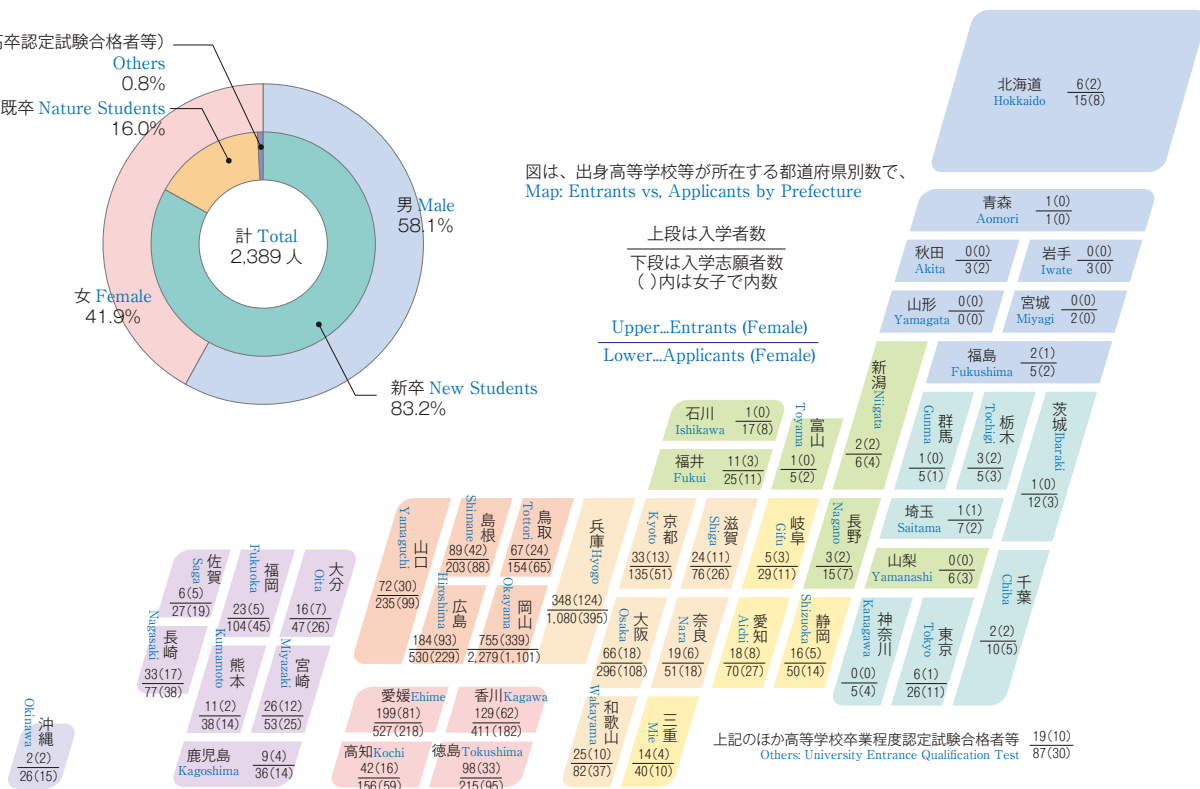
### 3 入学状況 Profile of Applicants and Entrants

平成19年度 ◆ Fiscal Year 2007

区分 Classification	入学定員 Capacity of Admission	志願者数 Applicants		入学者数 Entrants		入学者の出身地別 (百分比) Entrant's Hometown		
		男 Male	女 Female	男 Male	女 Female	県内 Okayama	県外 Other	
文学部 Faculty of Letters	175	253	555	44	147	29.8	70.2	
教育学部 Faculty of Education	280	247	556	88	214	43.0	57.0	
法学部 Faculty of Law	法学科 (昼間コース) Dept. of Law (Day Time Course)	205	450	289	118	100	29.8	70.2
	法学科 (夜間主コース) Dept. of Law (Evening Course)	20	27	10	15	6	61.9	38.1
経済学部 Faculty of Economics	経済学科 (昼間コース) Dept. of Economics (Day Time Course)	205	407	226	149	75	31.7	68.3
	経済学科 (夜間主コース) Dept. of Economics (Evening Course)	40	116	71	25	20	62.2	37.8
理学部 Faculty of Science	140	276	114	116	55	30.4	69.6	
医学部 Medical School	医学科 Faculty of Medicine	95	343	167	71	24	32.6	67.4
	保健学科 Faculty of Health Sciences	160	125	414	39	130	21.9	78.1
歯学部 Dental School	55	142	139	21	35	8.9	91.1	
薬学部 Faculty of Pharmaceutical Sciences	80	152	200	49	37	18.6	81.4	
工学部 Faculty of Engineering	460	1,073	133	437	57	32.6	67.4	
環境理工学部 Faculty of Environmental Science and Technology	150	329	88	139	38	27.7	72.3	
農学部 Faculty of Agriculture	120	191	148	70	54	25.0	75.0	
マッチングプログラムコース Matching Program Course		21	25	6	10	56.3	43.8	
<b>合計 Total</b>	<b>2,185</b>	<b>4,152</b>	<b>3,135</b>	<b>1,387</b>	<b>1,002</b>	<b>31.6</b>	<b>68.4</b>	
			<b>7,287</b>		<b>2,389</b>			



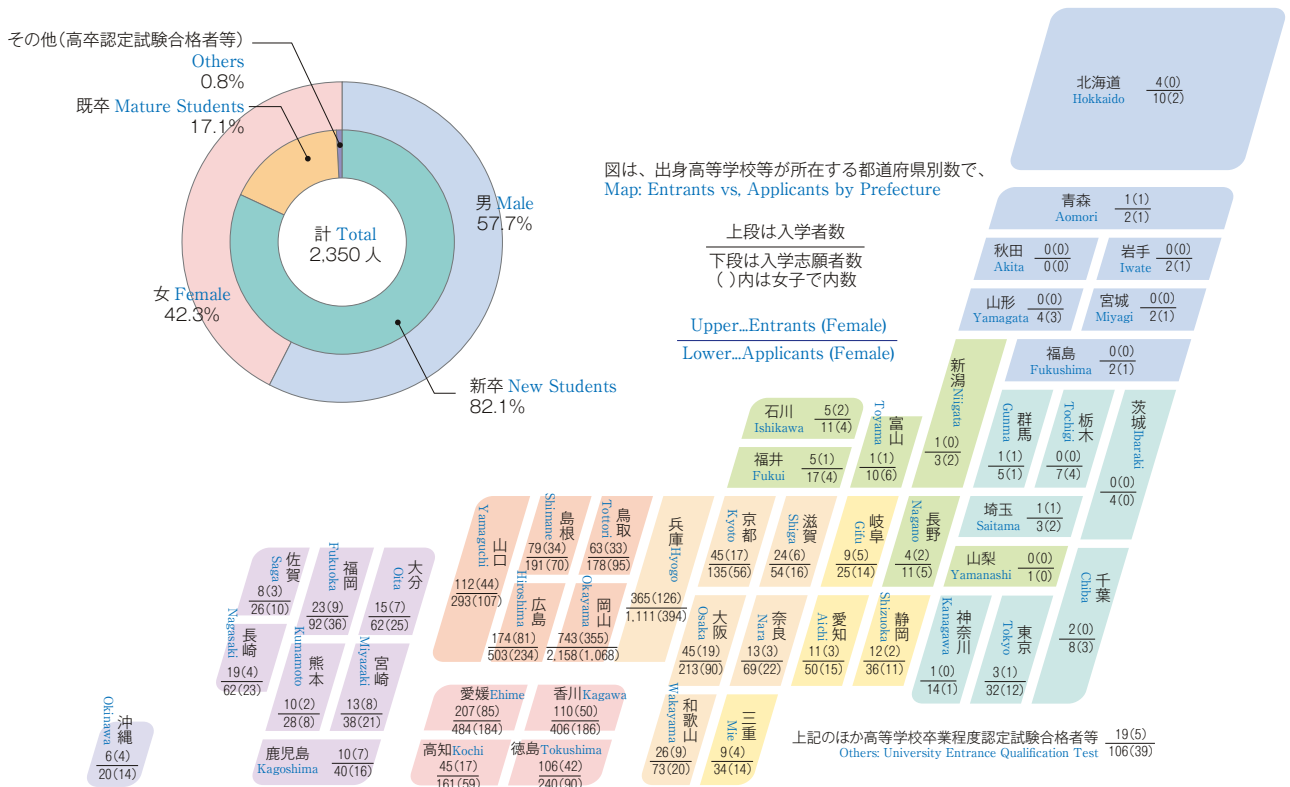
図は、出身高等学校等が所在する都道府県別数で、  
Map: Entrants vs. Applicants by Prefecture



3 入学状況 Profile of Applicants and Entrants

平成20年度 ◆ Fiscal Year 2008

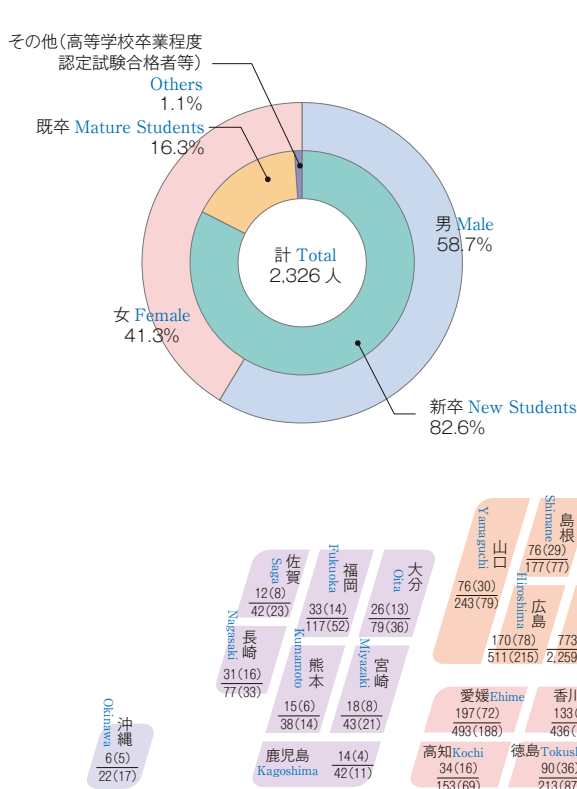
区分 Classification	入学定員 Capacity of Admission	志願者数 Applicants		入学者数 Entrants		入学者の出身地別 (百分比) Entrant's Hometown	
		男 Male	女 Female	男 Male	女 Female	県内 Okayama	県外 Other
文学部 Faculty of Letters	175	155	391	51	133	35.9	64.1
教育学部 Faculty of Education	280	216	500	87	199	46.2	53.8
法学部 Faculty of Law	法学科 (昼間コース) Dept. of Law (Day Time Course)	205	480	291	109	27.9	72.1
	法学科 (夜間主コース) Dept. of Law (Evening Course)	20	24	11	8	55.0	45.0
経済学部 Faculty of Economics	経済学科 (昼間コース) Dept. of Economics (Day Time Course)	205	473	220	83	35.7	64.3
	経済学科 (夜間主コース) Dept. of Economics (Evening Course)	40	130	85	17	72.1	27.9
理学部 Faculty of Science	140	217	101	106	50	26.9	73.1
医学部 Medical School	医学科 Faculty of Medicine	95	345	155	73	36.8	63.2
	保健学科 Faculty of Health Sciences	160	136	428	40	123	27.0
歯学部 Dental School	55	104	123	20	35	30.9	69.1
薬学部 Faculty of Pharmaceutical Sciences	80	148	194	46	40	23.5	76.5
工学部 Faculty of Engineering	460	1,052	176	440	64	27.3	72.7
環境理工学部 Faculty of Environmental Science and Technology	150	342	93	122	38	20.9	79.1
農学部 Faculty of Agriculture	120	193	198	66	71	16.8	83.2
マッチングプログラムコース Matching Program Course		31	24	12	3	73.3	26.7
合計 Total	2,185	4,046	2,990	1,356	994	31.6	68.4
			7,036		2,350		



### 3 入学状況 Profile of Applicants and Entrants

平成21年度 ◆ Fiscal Year 2009

区分 Classification	入学定員 Capacity of Admission	志願者数 Applicants		入学者数 Entrants		入学者の出身地別 (百分比) Entrant's Hometown		
		男 Male	女 Female	男 Male	女 Female	県内 Okayama	県外 Other	
文学部 Faculty of Letters	175	219	522	51	135	37.6	62.4	
教育学部 Faculty of Education	280	206	492	102	193	45.4	54.6	
法学部 Faculty of Law	法学科 (昼間コース) Dept. of Law (Day Time Course)	205	447	265	110	95	32.7	67.3
	法学科 (夜間主コース) Dept. of Law (Evening Course)	20	31	21	11	11	72.7	27.3
経済学部 Faculty of Economics	経済学科 (昼間コース) Dept. of Economics (Day Time Course)	205	461	196	143	65	33.2	66.8
	経済学科 (夜間主コース) Dept. of Economics (Evening Course)	40	87	89	16	26	76.2	23.8
理学部 Faculty of Science	140	251	83	102	39	32.6	67.4	
医学部 Medical School	医学科 Faculty of Medicine	105	334	139	82	23	30.5	69.5
	保健学科 Faculty of Health Sciences	160	130	445	41	127	32.1	67.9
歯学部 Dental School	55	93	99	26	29	25.5	74.5	
薬学部 Faculty of Pharmaceutical Sciences	80	135	205	39	42	23.5	76.5	
工学部 Faculty of Engineering	460	1098	158	441	66	28.2	71.8	
環境理工学部 Faculty of Environmental Science and Technology	150	351	106	115	40	21.9	78.1	
農学部 Faculty of Agriculture	120	206	175	80	60	25.7	74.3	
マッチングプログラムコース Matching Program Course		18	17	7	9	43.8	56.2	
<b>合計 Total</b>	<b>2,195</b>	<b>4,067</b>	<b>3,012</b>	<b>1,366</b>	<b>960</b>	<b>33.2</b>	<b>66.8</b>	
			<b>7,079</b>		<b>2,326</b>			



図は、出身高等学校等が所在する都道府県別数で、  
Map: Entrants vs. Applicants by Prefecture

