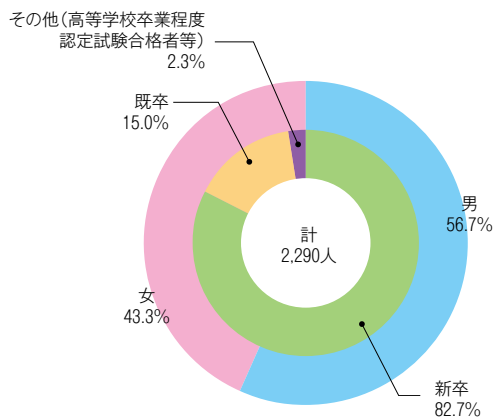


令和4（2022）年度

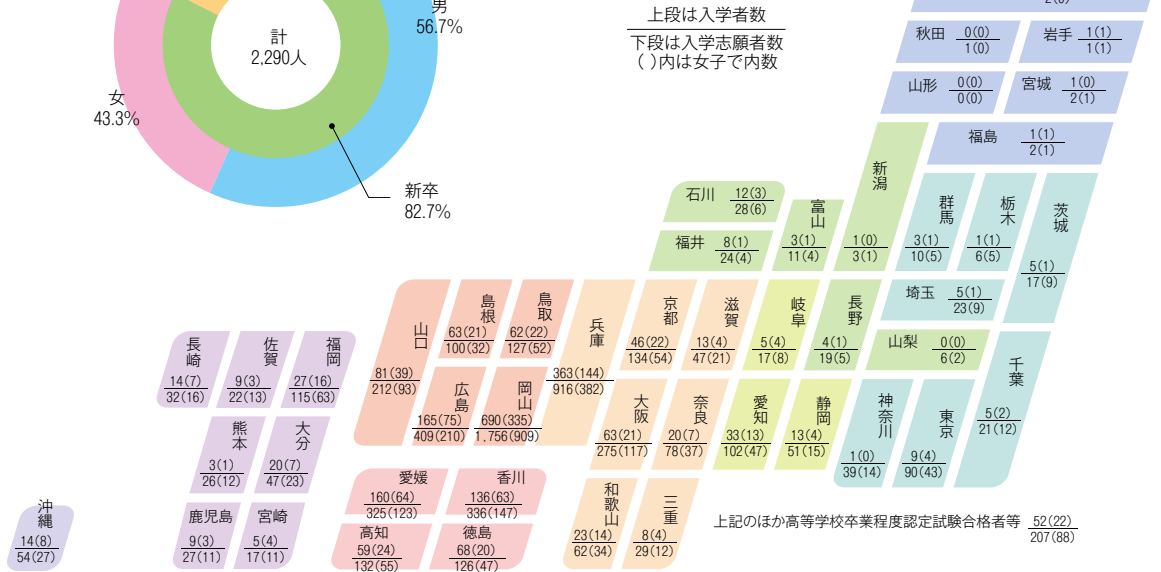
学部

令和4年度

区分	入学定員	志願者数		入学者数		岡山県内 出身者	入学者の出身地別 (百分比)		
		男	女	男	女		県内	県外	
文学部	175	206	387	61	121	45	24.7	75.3	
教育学部	280	173	376	96	174	134	49.6	50.4	
法学部	法学科（昼間コース）	205	328	278	105	102	53	25.6	74.4
	法学科（夜間主コース）	20	47	44	11	9	13	65.0	35.0
経済学部	経済学科（昼間コース）	205	353	185	136	76	44	20.8	79.2
	経済学科（夜間主コース）	40	70	45	25	17	27	64.3	35.7
理学部	140	316	90	110	33	28	19.6	80.4	
医学部	医学科	112	349	255	67	45	36	32.1	67.9
	保健学科	160	83	390	26	130	53	34.0	66.0
歯学部	48	90	92	28	20	10	20.8	79.2	
薬学部	薬学科	40	59	113	14	29	11	25.6	74.4
	創薬科学科	40	56	45	24	17	15	36.6	63.4
工学部	610	994	238	518	111	181	28.8	71.2	
農学部	120	148	175	57	73	21	16.2	83.8	
グローバル・ディスカ バリー・プログラム	(令和3年10月入学)		36	43	10	14	1	4.0	96.0
	(令和4年 4月入学)		13	33	10	21	18	58.1	41.9
合計	2,195	3,321	2,789	1,298	992	690	30.1	69.9	
		6,110		2,290					



図は、出身高等学校等が所在する都道府県別数



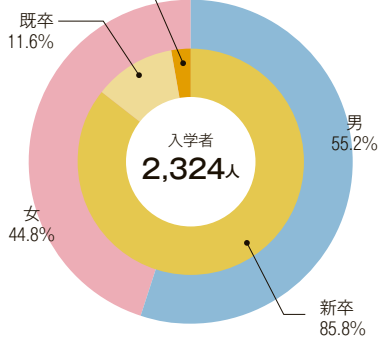
令和5（2023）年度概要

学部

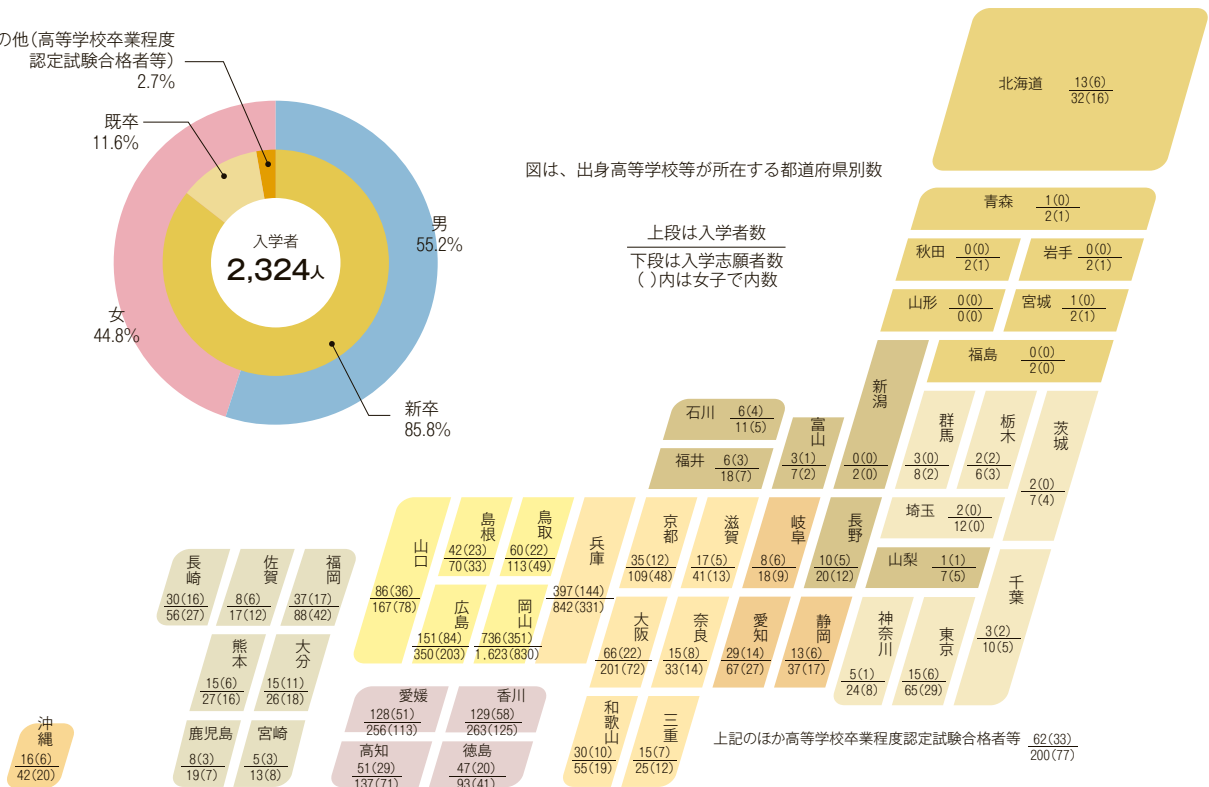
令和5年度

区分	入学定員	志願者数		入学者数		岡山県内 出身者	入学者の出身地別 (百分比)		
		男	女	男	女		県内	県外	
文学部	175	107	227	66	115	52	28.7	71.3	
教育学部	280	204	466	92	198	145	50.0	50.0	
法学部	法学科(昼間コース)	205	188	239	90	122	62	29.2	70.8
	法学科(夜間主コース)	20	27	28	9	11	15	75.0	25.0
経済学部	経済学科(昼間コース)	205	266	156	130	78	66	31.7	68.3
	経済学科(夜間主コース)	40	76	45	23	20	31	72.1	27.9
理学部	140	257	69	117	31	31	20.9	79.1	
医学部	医学科	109	217	132	71	38	34	31.2	68.8
	保健学科	160	89	415	26	134	51	31.9	68.1
歯学部	48	58	71	17	31	14	29.2	70.8	
薬学部	薬学科	40	49	109	14	31	14	31.1	68.9
	創薬科学科	40	43	25	25	16	10	24.4	75.6
工学部	610	992	225	525	107	176	27.8	72.2	
農学部	120	147	157	58	71	24	18.6	81.4	
グローバル・ディスカ バリー・プログラム	(令和5年 4月入学)		27	31	11	19	11	36.7	63.3
	(令和4年10月入学)		46	39	10	18		0.0	100.0
合計	2,192	2,793	2,434	1,284	1,040	736	31.7	68.3	
		5,227		2,324					

その他(高等学校卒業程度
認定試験合格者等)
2.7%



図は、出身高等学校等が所在する都道府県別数



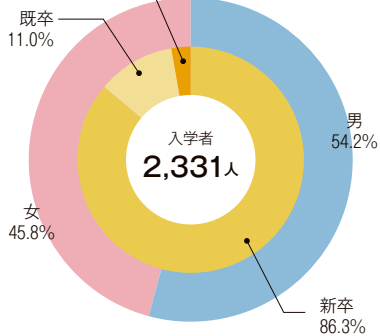
令和6（2024）年度概要

学部

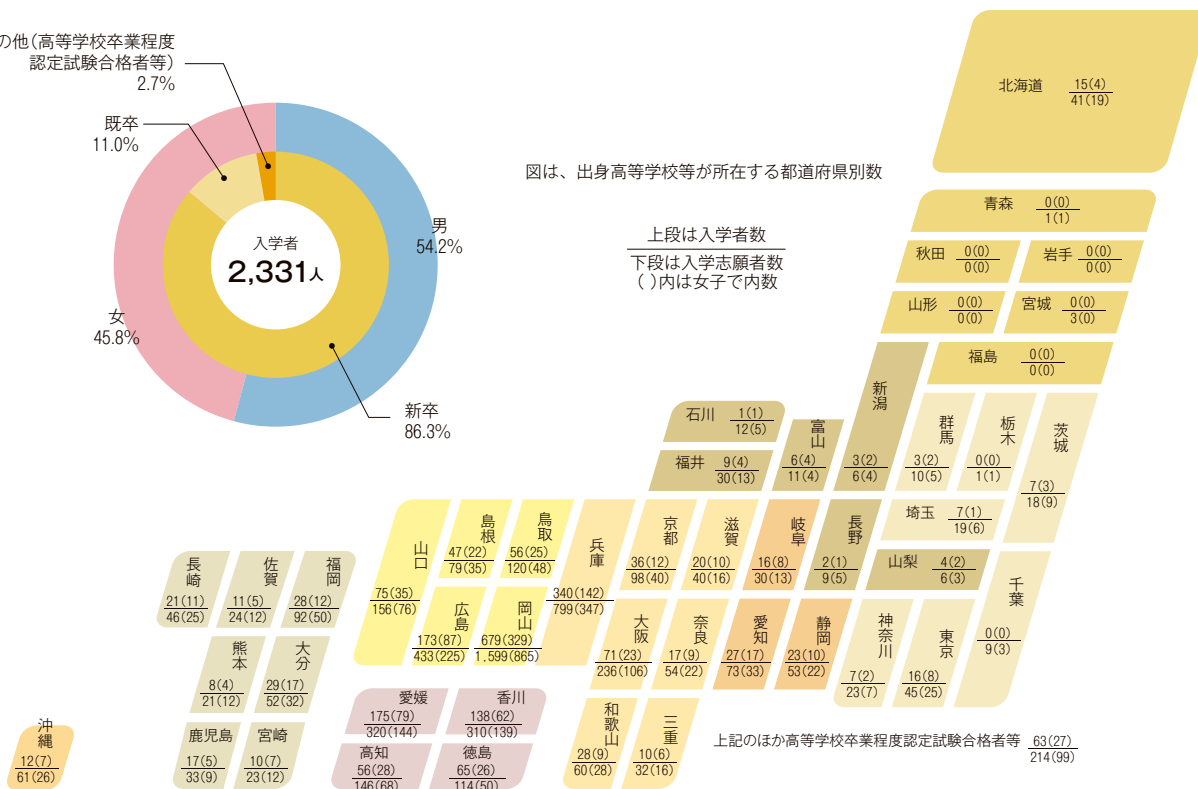
令和6年度

区分	入学定員	志願者数		入学者数		岡山県内 出身者	入学者の出身地別 (百分比)		
		男	女	男	女		県内	県外	
文学部	175	164	347	50	126	53	30.1	69.9	
教育学部	280	147	382	86	196	132	46.8	53.2	
法学部	法学科(昼間コース)	205	234	310	87	126	49	23.0	77.0
	法学科(夜間主コース)	20	20	26	12	8	12	60.0	40.0
経済学部	経済学科(昼間コース)	205	325	175	138	77	62	28.8	71.2
	経済学科(夜間主コース)	40	67	37	24	16	29	72.5	27.5
理学部	140	288	103	113	33	27	18.5	81.5	
医学部	医学科	109	222	154	70	38	33	30.6	69.4
	保健学科	160	60	388	21	137	48	30.4	69.6
歯学部	48	56	71	20	28	10	20.8	79.2	
薬学部	薬学科	40	46	99	14	30	13	29.5	70.5
	創薬科学科	40	40	36	24	18	12	28.6	71.4
工学部	640	1027	272	519	134	171	26.2	73.8	
農学部	120	114	173	62	65	21	16.5	83.5	
グローバル・ディスカ バリー・プログラム	(令和6年 4月入学)		25	50	6	24	7	23.3	76.7
	(令和5年10月入学)		47	57	17	12	0	0.0	100.0
合計	2,222	2,882	2,680	1,263	1,068	679	29.1	70.9	
		5,562		2,331					

その他(高等学校卒業程度
認定試験合格者等)
2.7%



図は、出身高等学校等が所在する都道府県別数



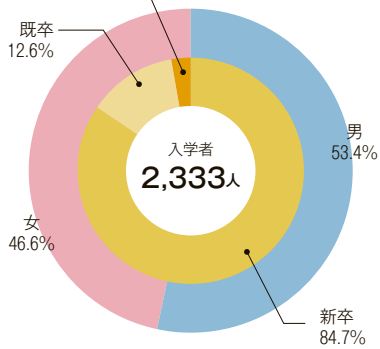
令和7（2025）年度概要

学部

令和7年度

区 分	入学定員	志願者数		入学者数		岡山県内 出身者	入学者の出身地別 (百分比)		
		男	女	男	女		県内	県外	
文学部	175	180	343	50	124	49	28.2	71.8	
教育学部	280	239	437	86	194	131	46.8	53.2	
法学部	法学科(昼間コース)	205	248	317	86	127	48	22.5	77.5
	法学科(夜間主コース)	20	41	34	9	11	11	55.0	45.0
経済学部	経済学科(昼間コース)	205	292	173	140	70	53	25.2	74.8
	経済学科(夜間主コース)	40	57	37	22	21	28	65.1	34.9
理学部	140	298	105	105	39	22	15.3	84.7	
医学部	医学科	107	260	175	70	37	22	20.6	79.4
	保健学科	160	88	413	28	130	56	35.4	64.6
歯学部	48	79	111	17	31	9	18.8	81.2	
薬学部	薬学科	40	39	122	11	33	12	27.3	72.7
	創薬科学科	40	52	67	19	23	9	21.4	78.6
工学部	640	1067	300	538	117	182	27.8	72.2	
農学部	120	131	184	49	84	24	18.0	82.0	
グローバル・ディスカ バリー・プログラム	(令和7年 4月入学)		13	50	5	24	7	24.1	75.9
	(令和6年10月入学)		67	89	10	23	0	0.0	100.0
合計	2,220	3,151	2,957	1,245	1,088	663	28.4	71.6	
		6,108		2,333					

その他(高等学校卒業程度
認定試験合格者等)
2.7%



図は、出身高等学校等が所在する都道府県別数

