

# 平成28(2016)年度概要

(平成27(2015)年度卒業生データ)

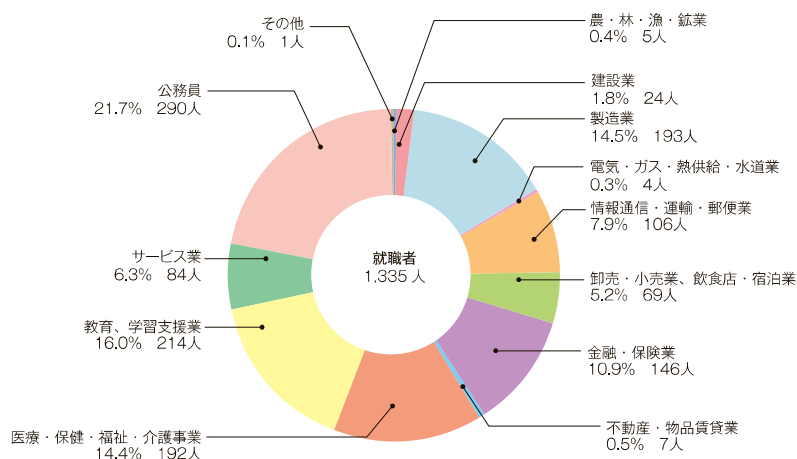
## 学部

平成28年5月1日現在

区分	卒業者数	進学者数	就職者数	産業別就職者数																		
				農・林・漁・鉱業	建設業	製造業	電気・ガス・熱供給・水道業	情報通信・運輸・郵便業	卸売・小売業・飲食店・宿泊業	金融・保険業	不動産・物品賃貸業	医療・保健・福祉・介護事業	教育、学習支援業					サービス業	国家公務	地方公務	その他	
													小学校	中学校	高等学校	中等教育学校	幼稚園					その他教職員
文学部	169 (128)	12 (8)	142 (106)		1 (1)	14 (7)		18 (14)	10 (7)	18 (16)	2 (2)	4 (3)		3 (1)	8 (4)		5 (5)	17 (14)	6 (4)	36 (28)		
教育学部	287 (184)	30 (10)	234 (163)		1	8 (4)		9 (8)	4 (2)	11 (9)		8 (7)	98 (72)	31 (15)	14 (10)	1	8 (8)	21 (16)	4 (3)	16 (9)		
法学部 (昼間コース)	206 (108)	20 (11)	167 (88)		4 (1)	13 (5)		7 (5)	5 (2)	24 (15)	1 (1)	5 (5)						2 (1)	14 (7)	29 (17)	62 (29)	
法学部 (夜間主コース)	22 (7)	3 (1)	17 (6)		2			2	5 (2)	3 (1)		1 (1)						2 (2)			2	
経済学部 (昼間コース)	201 (73)	4 (1)	182 (67)		3 (1)	34 (11)	1	12 (3)	10 (2)	60 (25)	1							4 (1)	7 (4)	11 (3)	39 (18)	
経済学部 (夜間主コース)	49 (31)	2 (1)	41 (25)		1 (1)	7 (3)		3 (1)	7 (5)	9 (8)		2 (2)						7 (3)	2 (1)		3 (1)	
理学部	159 (38)	95 (19)	55 (16)		1	15 (5)		2 (1)	6 (2)	4 (3)				2 (2)	8	2		2 (1)			12 (2)	1
医学部医学科	115 (37)																					
医学部保健学科	173 (146)	26 (22)	142 (119)									142 (119)										
歯学部	54 (32)																					
薬学部薬学科	42 (23)	2 (2)	38 (21)			3 (1)			8 (3)			22 (14)						1 (1)	1 (1)	3 (1)		
薬学部創薬科学科	38 (12)	32 (10)	4 (2)			1	1											1 (1)		1 (1)		
工学部	528 (78)	339 (32)	162 (41)		4 (1)	77 (24)	3	43 (7)	4 (1)	4 (3)		1 (1)						1 (3)	14 (1)	2 (6)	9 (2)	
環境理工学部	153 (36)	76 (22)	74 (12)	1	6 (1)	4 (2)		4 (1)	1 (1)	6 (1)	3							10 (3)	4 (1)	35 (6)		
農学部	118 (59)	45 (16)	64 (38)	4 (3)	1 (6)	13 (6)		4 (2)	6 (5)	6 (3)		7 (6)			1 (1)			1 (3)	5 (1)	2 (1)	14 (8)	
マッチング プログラムコース	19 (13)	6 (4)	13 (9)			4 (3)		1 (1)	3 (3)	1						1		2 (2)		1		
合計	2,333 (1,005)	692 (156)	1,335 (713)	5 (3)	24 (4)	193 (71)	4 (0)	106 (43)	69 (34)	146 (84)	7 (3)	192 (158)	98 (72)	36 (18)	32 (15)	4 (0)	8 (8)	36 (24)	84 (43)	57 (28)	233 (105)	1 (0)

注：( ) 内は、女子を内数で示す。

## 産業別就職状況 (学部)



# 平成29(2017)年度概要

(平成28(2016)年度卒業生データ)

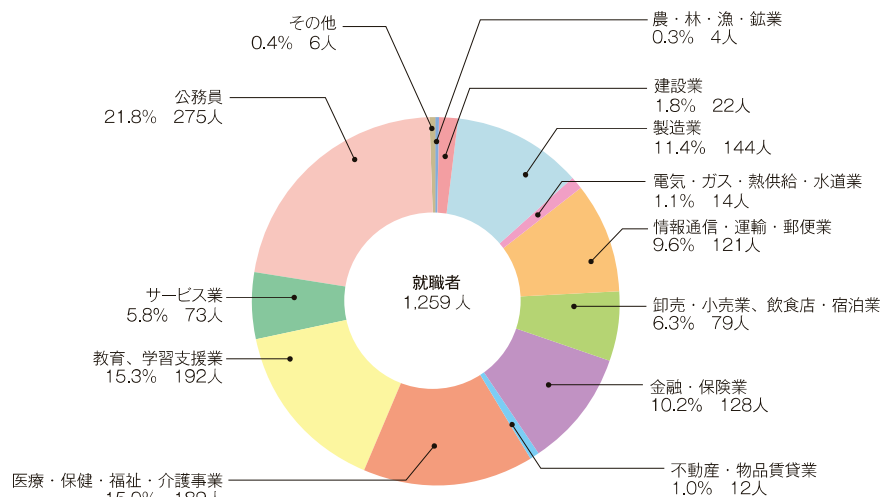
## 学部

平成29年5月1日現在

区分	卒業者数	進学者数	就職者数	産業別就職者数																			
				農・林・漁・鉱業	建設業	製造業	電気・ガス・熱供給・水道業	情報通信・運輸・郵便業	卸売・小売業・飲食店・宿泊業	金融・保険業	不動産・物品賃貸業	医療・保健・福祉・介護事業	教育、学習支援業						サービス業	国家公務	地方公務	その他	
													小学校	中学校	高等学校	中等教育学校	幼稚園	特別支援学校					その他教職員
文学部	192 (129)	21 (9)	154 (109)		1 (13)	16 (1)	3 (18)	23 (8)	13 (20)	20 (3)	4 (3)	4 (5)		2 (2)	10 (5)		5 (1)	15 (9)	12 (7)	26 (19)			
教育学部	286 (197)	36 (18)	229 (166)			6 (6)	1 (1)	10 (5)	9 (5)	18 (16)	1 (1)	5 (5)	92 (68)	31 (16)	12 (6)		2 (2)	12 (11)	6 (4)	7 (6)	3 (3)	14 (11)	
法学部 (昼間コース)	187 (85)	17 (4)	152 (74)		2 (2)	2 (1)	1 (10)	15 (2)	9 (10)	15 (10)	1 (1)	4 (2)					3 (1)	5 (4)	51 (22)	43 (19)	1		
法学部 (夜間主コース)	17 (6)		14 (4)	1		1		3	2	1	1		1	1				2				2	
経済学部 (昼間コース)	189 (69)	5 (1)	167 (65)		2 (3)	19 (3)	3 (1)	17 (5)	11 (7)	48 (24)	3 (2)	2 (2)						1	12 (6)	12 (5)	36 (10)	1	
経済学部 (夜間主コース)	30 (17)		30 (17)			3		3	9	4	4	1						1	6 (4)		2 (1)	1	
理学部	144 (32)	92 (16)	45 (16)			9 (3)	2 (2)	10 (3)	4 (1)	3 (1)	3 (1)	1 (1)		1	5 (1)		1 (1)		3 (1)	1 (1)	1 (1)	5	
医学部医学科	120 (44)	1	1																			1	
医学部保健学科	166 (131)	15 (9)	148 (120)			3 (3)																1 (1)	
歯学部	54 (24)																						
薬学部薬学科	38 (24)	1	33 (22)			3 (2)			10 (8)			20 (12)											
薬学部創薬科学科	38 (13)	37 (12)	1 (1)									1 (1)											
工学部	486 (64)	330 (34)	146 (29)	1 (1)	5 (10)	64 (10)	3 (8)	29 (1)	4 (1)	7 (2)	2 (1)	1 (1)		2	2 (1)			13 (1)	4	10 (3)	1		
環境理工学部	146 (30)	73 (10)	69 (20)		11 (5)	2 (1)	1	8 (4)	1	2 (1)	1		1					6 (3)	7 (2)	29 (4)			
農学部	119 (70)	55 (27)	59 (38)	2 (1)	1 (10)	14 (10)		2 (2)	4 (1)	6 (2)	6 (2)	5 (5)		1 (1)				4 (3)	2 (2)	18 (11)			
マッチング プログラムコース	14 (9)	2 (1)	11 (8)			2 (1)		1 (1)	3 (3)	4 (3)												1	
合計	2,226 (944)	685 (141)	1,259 (689)	4 (2)	22 (5)	144 (54)	14 (6)	121 (57)	79 (42)	128 (84)	12 (8)	189 (150)	92 (68)	35 (19)	31 (14)	0 (0)	2 (2)	13 (12)	19 (7)	73 (37)	92 (42)	183 (79)	6 (1)

注：( ) 内は、女子を内数で示す。

## 産業別就職状況 (学部)



# 平成30(2018)年度概要

(平成29(2017)年度卒業生データ)

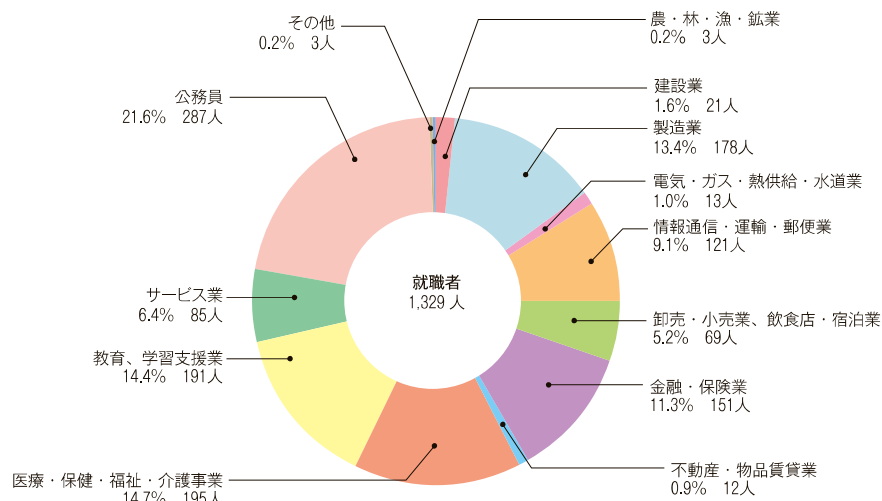
## 学部

平成30年5月1日現在

区分	卒業者数	進学者数	就職者数	産業別就職者数																			
				農・林・漁・鉱業	建設業	製造業	電気・ガス・熱供給・水道業	情報通信・運輸・郵便業	卸売・小売業、飲食店・宿泊業	金融・保険業	不動産・物品賃貸業	医療・保健・福祉・介護事業	教育、学習支援業						サービス業	国家公務	地方公務	その他	
													小学校	中学校	高等学校	中等教育学校	幼稚園	特別支援学校					その他教職員
文学部	177 (132)	11 (6)	152 (116)			14 (14)	1 (1)	19 (13)	17 (14)	25 (22)	3 (2)	1 (1)			2 (1)	5 (3)			7 (5)	7 (5)	18 (9)	33 (26)	
教育学部	288 (172)	35 (14)	235 (152)		2 (2)	7 (2)		11 (8)	7 (5)	16 (9)	1 (1)	14 (11)	90 (60)	25 (16)	12 (6)			4 (3)	12 (11)	12 (9)	8 (7)	2 (2)	11 (3)
法学部 (昼間コース)	190 (96)	25 (11)	150 (78)		1 (1)	9 (1)	3 (1)	12 (6)	5 (1)	20 (9)	1 (1)	2 (1)							4 (2)	11 (9)	35 (21)	47 (27)	
法学部 (夜間主コース)	21 (9)		15 (7)			3 (3)		1 (1)	1 (1)	3 (1)		1 (1)							3 (1)			3 (1)	
経済学部 (昼間コース)	209 (79)	191 (74)	191 (74)		4 (2)	22 (7)	4 (1)	20 (7)	7 (2)	57 (24)	6 (2)	1 (1)							4 (3)	21 (10)	18 (5)	27 (11)	
経済学部 (夜間主コース)	36 (21)	1 (1)	33 (19)			4 (3)		5 (4)	4 (2)	9 (6)		3 (2)							5 (3)	1 (1)		2 (1)	
理学部	156 (33)	102 (17)	46 (15)	1		8 (5)	1 (1)	8 (1)	3 (2)	6 (2)				1 (1)	6 (1)			1 (1)	1 (1)		5 (1)	5 (1)	
医学部医学科	112 (32)																						
医学部保健学科	179 (142)	14 (8)	155 (127)					1 (1)	1 (1)			152 (124)										1 (1)	
歯学部	49 (33)																						
薬学部薬学科	39 (27)		39 (27)			7 (4)			13 (9)			17 (14)									2		
薬学部創薬科学科	39 (20)	34 (15)	5 (5)					1 (1)	1 (1)	1 (1)		1 (1)										1 (1)	
工学部	501 (77)	352 (37)	146 (40)	2 (1)	5 (1)	73 (20)	2 (1)	25 (5)	2 (1)	3 (2)	1 (1)	1 (1)						1	16 (5)	6 (3)	7 (2)	2	
環境理工学部	149 (30)	59 (9)	89 (21)		8 (2)	10 (2)	1 (1)	11 (1)	4 (1)	1				1					8 (3)	9 (2)	36 (10)		
農学部	123 (64)	59 (28)	59 (33)			17 (12)	1 (3)	6 (3)	3 (3)	6 (2)		2 (2)			2				1 (2)	5 (1)	2 (1)	14 (8)	
マッチング プログラムコース	17 (11)	3 (3)	14 (8)		1 (1)	4 (3)		1 (1)	1 (1)	4 (1)									1 (1)			2 (1)	
合計	2,285 (978)	695 (149)	1,329 (722)	3 (1)	21 (7)	178 (76)	13 (4)	121 (50)	69 (40)	151 (80)	12 (5)	195 (157)	90 (60)	28 (18)	26 (10)	0 (0)	4 (3)	12 (11)	31 (20)	85 (45)	98 (42)	189 (92)	3 (1)

注：( ) 内は、女子を内数で示す。

## 産業別就職状況 (学部)



# 令和元(2019)年度概要

(平成30(2018)年度卒業生データ)

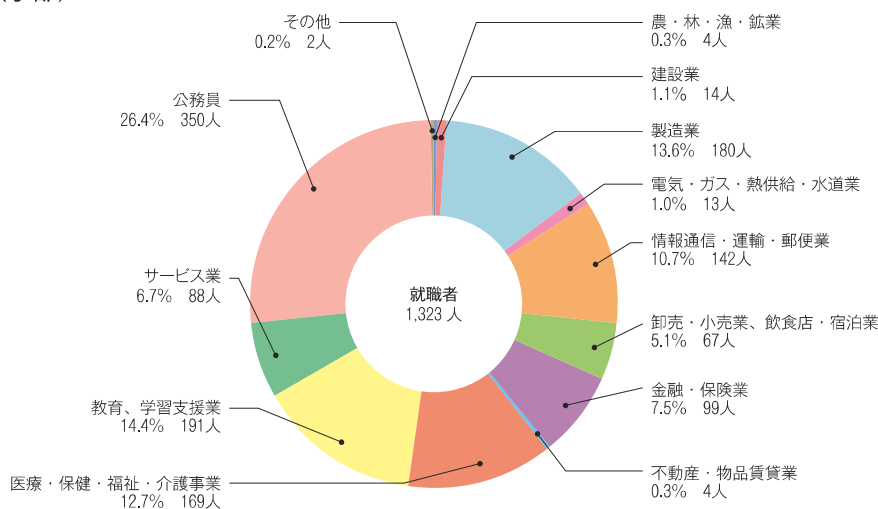
## 学部

令和元年5月1日現在

区分	卒業者数	進学者数	就職者数	産業別就職者数																			
				農・林・漁・鉱業	建設業	製造業	電気・ガス・熱供給・水道業	情報通信・運輸・郵便業	卸売・小売業、飲食店・宿泊業	金融・保険業	不動産・物品賃貸業	医療・保健・福祉・介護事業	教育、学習支援業						サービス業	国家公務	地方公務	その他	
													小学校	中学校	高等学校	中等教育学校	幼稚園	特別支援学校					その他教職員
文学部	177 (137)	13 (10)	150 (119)			10 (5)		30 (24)	10 (9)	9 (9)	1 (1)	3 (3)			2 (2)	9 (4)			2 (1)	11 (11)	22 (18)	41 (32)	
教育学部	283 (178)	32 (12)	226 (153)		1 (1)	7 (4)	3 (2)	14 (8)	9 (8)	9 (5)	1 (1)	12 (11)	94 (60)	18 (13)	9 (7)		10 (10)	5 (5)	12 (9)	8 (5)	2 (1)	12 (4)	
法学部 (昼間コース)	208 (99)	22 (10)	162 (82)		2 (4)	9 (1)	1 (5)	10 (2)	2 (3)	8 (3)		3 (3)						4 (3)	11 (9)	46 (19)	66 (33)		
法学部 (夜間主コース)	22 (12)	1 (9)	18 (9)			1 (1)	1 (1)	3 (1)		2 (1)		1 (1)						1 (1)	2 (2)	3 (1)	3 (2)	1 (1)	
経済学部 (昼間コース)	208 (73)	5 (2)	193 (67)		2 (1)	23 (6)	1 (1)	27 (5)	12 (5)	45 (17)	2 (2)							7 (2)	15 (5)	22 (11)	37 (14)		
経済学部 (夜間主コース)	39 (22)	2 (2)	33 (18)		2 (1)	9 (3)		5 (2)	5 (4)	5 (3)		2 (2)							3 (1)	1 (1)	1 (1)		
理学部	152 (32)	104 (22)	45 (10)			12 (1)	1 (3)	8 (3)		2 (2)				3 (3)	5 (5)			3 (2)	5 (3)	1 (1)	5 (1)		
医学部医学科	122 (31)																						
医学部保健学科	168 (129)	23 (17)	135 (109)					1 (1)	2 (2)			132 (106)											
歯学部	45 (26)	1 (1)																					
薬学部薬学科	43 (25)	2 (1)	39 (24)			5 (3)			18 (11)			13 (8)									1 (1)	2 (2)	
薬学部創薬科学科	44 (12)	38 (11)	4 (1)															1 (1)	1 (1)			2 (2)	
工学部	483 (67)	328 (27)	145 (39)		1 (23)	80 (1)	3 (6)	32 (1)	3 (2)	6 (2)		1 (1)							7 (2)	4 (1)	7 (2)		
環境理工学部	147 (31)	55 (9)	88 (21)	1 (2)	6 (3)	8 (3)	3 (3)	7 (1)	1 (1)	2 (2)									16 (5)	14 (3)	30 (4)		
農学部	126 (69)	47 (20)	74 (46)	3 (2)		15 (11)		5 (1)	5 (2)	7 (5)		1 (1)			2 (2)			2 (2)	6 (5)	8 (5)	20 (13)		
マッチング プログラムコース	14 (9)	3 (1)	11 (8)			1 (1)				4 (3)		1 (1)		1 (1)				1 (1)	3 (1)				
合計	2,281 (952)	676 (145)	1,323 (706)	4 (2)	14 (5)	180 (65)	13 (5)	142 (59)	67 (45)	99 (48)	4 (2)	169 (136)	94 (60)	24 (16)	25 (13)	0 (0)	10 (10)	5 (5)	33 (21)	88 (47)	124 (58)	226 (108)	2 (1)

注：( ) 内は、女子を内数で示す。

## 産業別就職状況 (学部)



# 令和2(2020)年度概要

(令和元(2019)年度卒業生データ)

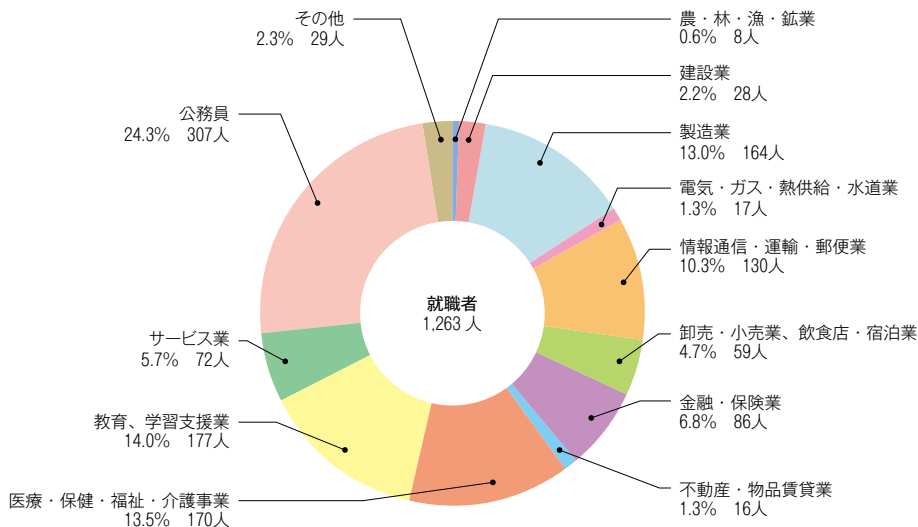
## 学部

令和元年度卒業生 (令和2年5月1日現在)

区分	卒業生数	進学者数	臨床研修医 就職者数	産業別就職者数																			
				農・林・漁・鉱業	建設業	製造業	電気・ガス・熱供給・水道業	情報通信・運輸・郵便業	卸売・小売業・飲食店・宿泊業	金融・保険業	不動産・物品賃貸業	医療・保健・福祉・介護事業	教育、学習支援業						サービス業	国家公務	地方公務	その他	
													小学校	中学校	高等学校	中等教育学校	幼稚園	特別支援学校					その他教職員
文学部	175 (129)	26 (16)	129 (102)	1 (1)	2 (2)	13 (12)	2 (2)	17 (16)	13 (9)	11 (9)	4 (4)	1 (1)			2 (2)	6 (4)	1 (1)		7 (5)	13 (11)	12 (7)	20 (15)	4 (4)
教育学部	282 (207)	36 (23)	231 (175)	2 (1)	4 (2)	5 (5)		12 (11)	6 (5)	17 (15)		9 (9)	76 (62)	26 (11)	16 (12)		4 (4)	13 (10)	8 (4)	11 (8)	4 (4)	18 (12)	
法学部 (昼間コース)	208 (117)	20 (9)	168 (100)	1 (1)	1 (1)	15 (9)	2 (2)	15 (9)	3 (2)	13 (5)	2 (1)	2 (2)							1 (4)	5 (32)	59 (30)	43 (30)	6 (5)
法学部 (夜間主コース)	17 (11)		13 (9)			2 (1)			1 (1)	2 (2)									1 (1)	1 (1)	1 (1)	3 (1)	2 (2)
経済学部 (昼間コース)	195 (67)	1 (1)	159 (55)	2 (1)	1 (3)	15 (1)	4 (1)	22 (12)	8 (4)	30 (12)	4 (2)	3 (1)							1 (3)	12 (1)	11 (1)	41 (14)	5 (1)
経済学部 (夜間主コース)	37 (16)	5 (2)	24 (14)		1 (2)	5 (4)		5 (4)	1 (1)	2 (1)	1 (1)	1 (1)								1 (1)	1 (1)	2 (4)	4 (4)
理学部	155 (51)	92 (26)	57 (22)			10 (6)	1 (1)	10 (6)		4 (1)	2 (1)	2 (1)		1 (3)	10 (3)	1 (1)			1 (1)	4 (38)		10 (3)	1 (2)
医学部医学科	119 (39)	1 (1)	110 (35)																				
医学部保健学科	171 (143)	25 (17)	140 (121)					1 (1)				135 (116)								2 (2)	2 (2)		
歯学部	44 (25)		39 (23)																				
薬学部薬学科	36 (28)	1 (1)	31 (23)			2 (1)			16 (11)			12 (10)											1 (1)
薬学部創薬科学科	38 (18)	33 (14)	2 (2)			1 (1)																	1 (1)
工学部	494 (90)	328 (43)	157 (46)	1 (1)	5 (2)	73 (21)	6 (1)	31 (10)	3 (2)	5 (2)	2 (1)	2 (1)							1 (6)	8 (2)	7 (2)	10 (3)	3 (1)
環境理工学部	145 (33)	66 (13)	78 (19)	1 (1)	12 (2)	4 (1)	1 (1)	6 (4)	2 (1)	2 (1)	1 (1)									12 (6)	12 (2)	25 (3)	
農学部	118 (71)	49 (21)	63 (47)		2 (1)	16 (11)	1 (1)	9 (8)	5 (3)			3 (3)								3 (2)	4 (3)	16 (12)	4 (3)
マッチング プログラムコース	19 (8)	8 (3)	11 (5)			3 (1)		2 (1)	1 (1)					1 (1)							2 (2)	2 (2)	
合計	2,253 (1,033)	691 (188)	1,499 (740)	8 (4)	28 (7)	164 (73)	17 (6)	130 (82)	59 (38)	86 (46)	16 (10)	170 (145)	76 (62)	29 (13)	33 (19)	2 (4)	4 (10)	13 (11)	20 (38)	72 (55)	115 (97)	192 (97)	29 (20)

※ ( ) 内は、女子を内数で示す。

## 産業別就職状況 (学部)



# 令和3(2021)年度概要

(令和2(2020)年度卒業生データ)

## 学部

令和2年度卒業者 (令和3年5月1日現在)

区分	卒業者数	進学者数	臨床研修医	就職者数	産業別就職者数																			
					農林・漁・鉱業	建設業	製造業	電気・ガス・熱供給・水道業	情報通信・運輸・郵便業	卸売・小売業・飲食店・宿泊業	金融・保険業	不動産・物品賃貸業	医療・保健・福祉・介護事業	教育、学習支援業						サービス業	国家公務	地方公務	その他	
														小学校	中学校	高等学校	中等教育学校	幼稚園	特別支援学校					その他教職員
文学部	177 (123)	17 (10)		141 (101)	1	3 (3)	14 (9)	3 (1)	26 (21)	10 (6)	11 (10)	3 (2)	4 (3)		4 (2)		9 (9)	15 (10)	14 (10)	24 (15)				
教育学部	288 (184)	34 (15)		235 (156)			5 (3)	2 (1)	6 (4)	8 (4)	12 (9)	2 (1)	15 (15)	101 (67)	25 (16)	9 (3)		5 (5)	6 (5)	8 (6)	10 (5)	5 (5)	16 (7)	
法学部 (昼間コース)	213 (112)	18 (9)		171 (97)		4 (2)	9 (2)		18 (13)	4 (11)	16 (11)		3 (2)						4 (2)	11 (8)	39 (25)	63 (32)		
法学部 (夜間主コース)	15 (11)	3 (3)		6 (4)					1 (1)	2 (1)		1 (1)								1 (1)	1 (1)			
経済学部 (昼間コース)	207 (75)	6 (1)		180 (68)		2 (2)	25 (9)	2 (2)	18 (9)	15 (4)	28 (15)	3 (1)	1 (1)						3 (1)	15 (6)	27 (9)	41 (9)		
経済学部 (夜間主コース)	40 (15)	2 (1)		31 (13)		2 (1)	3 (1)		4 (3)	7 (4)	3 (1)	3 (1)	1 (1)							5 (1)	2 (1)		1 (1)	
理学部	155 (48)	100 (28)		48 (18)		3 (2)	3 (1)	2 (1)	11 (6)	2 (1)	2 (1)		1 (1)		1 (2)	6 (2)			1 (3)	5 (1)	5 (1)	6 (2)		
医学部医学科	110 (26)		108 (26)																					
医学部保健学科	158 (127)	24 (11)		124 (107)					1 (1)	1 (1)	1 (1)		120 (104)							1 (1)				
歯学部	54 (25)		47 (20)																					
薬学部薬学科	44 (29)		41 (29)				8 (5)						31 (23)							1 (1)		1 (1)		
薬学部創薬科学科	35 (15)	25 (8)		8 (6)			3 (2)		2 (2)													2 (2)	1 (1)	
工学部	497 (82)	357 (41)		127 (39)	1 (1)	6 (1)	52 (15)	3 (1)	30 (8)	2 (2)	4 (2)		2 (2)						8 (1)	8 (4)	8 (5)	8 (2)	3 (2)	
環境理工学部	144 (30)	80 (9)		60 (19)		14 (5)	5 (1)		12 (2)	2 (1)			2 (2)		1 (1)					6 (2)	5 (3)	13 (4)		
農学部	123 (78)	54 (37)		65 (39)	2 (1)	1 (1)	15 (11)		7 (3)	4 (2)		1 (1)	2 (2)							9 (6)	6 (2)	18 (11)		
マッチング プログラムコース	19 (13)	4 (2)		13 (9)		1 (1)	3 (3)		3 (2)	2 (1)	3 (1)											1 (1)		
合計	2,279 (993)	724 (174)	155 (46)	1,250 (705)	4 (1)	36 (15)	145 (63)	12 (5)	139 (75)	59 (24)	80 (50)	15 (7)	180 (151)	101 (67)	27 (17)	19 (7)	0 (5)	5 (5)	6 (5)	25 (18)	87 (44)	112 (59)	193 (89)	5 (3)

※ ( ) 内は、女子を内数で示す。

## 産業別就職状況 (学部)

