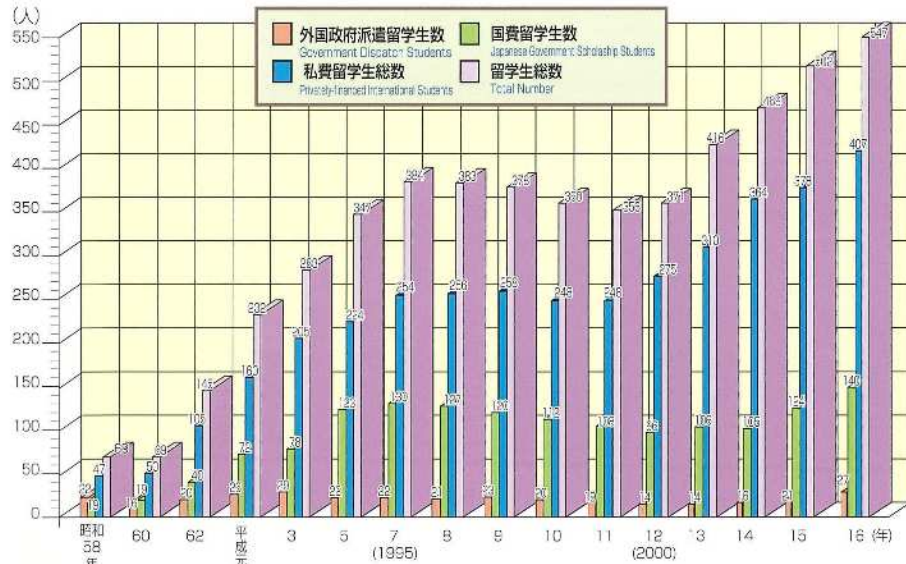


# 平成16(2004)年度概要

(平成15(2003)年度実績)

## 【4 外国人留学生推移】 Graph Showing the Number of International Students

毎年5月1日現在◆As of May 1, Every Year



注) 私費留学生総数には外国政府派遣留学生数を含む。  
Notes: The number of privately-financed international students includes that of government dispatch students.



岡山大学外国人留学生文楽懇親会



岡山大学留学フェア

## 【5 外国人留学生在籍状況】 Number of International Students

平成16年5月1日現在◆As of May 1, 2004  
(国籍・地域別、在籍身分別)

区分 Classification	大学院生 Graduate Students		学部学生 Undergraduate Students	研究生・その他 Research Students, etc.	計 Total	
	博士課程 Doctor's Course	修士課程 Master's Course				
ア	中国 China	116 (2)	96	51	47	310 (2)
	韓国 Korea	16	4	18	0	38
	マレーシア Malaysia	5	1	16	0	22
	バングラデシュ Bangladesh	17	0	0	1	18
	インドネシア Indonesia	9	5	0	4	18
	パキスタン Pakistan	0	0	0	1	1
ジ	インド India	2	0	0	0	2
	ネパール Nepal	1	0	0	0	1
	ミャンマー Myanmar	7	0	0	1	8
	タイ Thailand	6	2	0	2	10
	フィリピン Philippines	3	0	0	2	5
	モンゴル Mongolia	4	0	0	0	4
ア	ベトナム Vietnam	1	0	0	1	2
	台湾 Taiwan	4	3	1	1	9
	イラン Iran	2	1	0	0	3
中近東	ヨルダン Jordan	0	1	0	0	1
	トルコ Turkey	7	3	0	5	15
	アフガニスタン Afghanistan	0	0	0	1	1
	イエメン Yemen	1	0	0	0	1
	エジプト Egypt	7	0	0	0	7
	リビア Libya	1	0	0	0	1
ア	チュニジア Tunisia	2	0	0	0	2
フ	ケニア Kenya	0	2	0	0	2
リ	ナイジェリア Nigeria	1	0	1	0	2
カ	ガーナ Ghana	2	1	0	0	3
	モーリタニア Mauritania	0	1	0	0	1
	モロッコ Morocco	1	1	0	0	2
	エチオピア Ethiopia	1	0	0	0	1
オセアニア	オーストラリア Australia	2	0	0	2	4
オセアニア	パプアニューギニア Papua New Guinea	0	0	0	1	1
北米	カナダ Canada	1	0	0	0	1
北米	アメリカ合衆国 U.S.A.	0	0	0	10	10
	メキシコ Mexico	0	0	0	2	2
中	ブラジル Brazil	0	0	0	1	1
南	パラグアイ Paraguay	2	1	0	1	4
米	アルゼンチン Argentina	1	0	0	1	2
	ボリビア Bolivia	2	0	0	0	2
	ペルー Peru	1	0	0	2	3
	ベネズエラ Venezuela	1	0	0	0	1
ヨーロッパ	英国 U.K.	0	0	0	2	2
	ドイツ Germany	1	0	0	1	2
	ギリシャ Greece	1	0	0	0	1
	スペイン Spain	1	0	0	0	1
	ポーランド Poland	2	1	0	4	7
バルカン	セルビア・モンテネゴロ Serbia/Montenegro	1	1	0	1	3
	ルーマニア Rumania	0	0	0	1	1
	スロバキア Slovakia	0	0	0	1	1
	ブルガリア Bulgaria	1	0	0	0	1
	ロシア Russia	3	0	0	1	4
合計	Grand Total	236 (2)	124	87	98	545 (2)

注) ( ) は兵庫教育大学大学院連合学校教育学研究科の外国人留学生で、構成大学である岡山大学 (指導教員) に属する者を外数で示す。  
Notes: ( ) indicates the number of international students of the Joint Graduate School in Science of School Education.

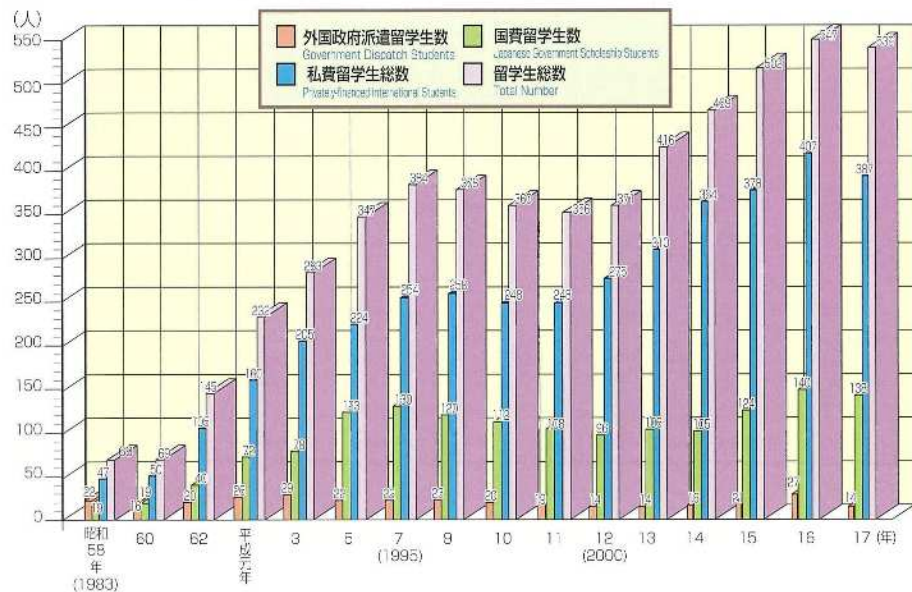


# 平成17(2005)年度概要

(平成16(2004)年度実績)

## 【4 外国人留学生推移】 Graph Showing the Number of International Students

毎年5月1日現在◆As of May 1, Every Year



注)私費留学生総数には外国政府派遣留学生数を含む。  
Notes: The number of privately-financed international students includes that of government dispatch students.



岡山大学外国人留学生交歓懇親会



「日本事情」の授業にて書道を体験

## 【5 外国人留学生在籍状況】 Number of International Students

平成17年5月1日現在◆As of May 1, 2005  
(国籍・地域別、在籍身分別)

区分 Classification	大学院生 Graduate Students		学部学生 Undergraduate Students	研究生・その他 Research Students, etc.	計 Total		
	博士課程 Doctor's Course	修士課程 Master's Course					
アジア Asia	中国 China	110(3)	96	61	49	316(3)	
	韓国 Korea	12	4	18	1	35	
	マレーシア Malaysia	1	0	16	0	17	
	バングラデシュ Bangladesh	19	1	0	1	21	
	インドネシア Indonesia	9	6	0	0	15	
	パキスタン Pakistan	1	0	0	0	1	
	インド India	2	0	0	0	2	
	ミャンマー Myanmar	6	0	0	2	8	
	タイ Thailand	5	0	0	5	10	
	フィリピン Philippin	1	3	0	0	4	
中近東 Middle East	モンゴル Mongolia	3	0	1	1	5	
	ベトナム Vietnam	0	1	0	0	1	
	カンボジア Cambodia	0	1	0	0	1	
	台湾 Taiwan	6	1	1	1	9	
	イラン Iran	5	0	0	0	5	
	サウジアラビア Saudi Arabia	1	0	0	0	1	
	ヨルダン Jordan	1	2	0	0	3	
	トルコ Turkey	9	3	0	0	12	
	アフガニスタン Afghanistan	1	0	0	1	2	
	シリア Syria	0	0	0	1	1	
アフリカ Africa	イエメン Yemen	1	0	0	0	1	
	エジプト Egypt	7	0	0	2	9	
	チュニジア Tunisia	2	0	0	0	2	
	ケニア Kenya	2	0	0	1	3	
	ナイジェリア Nigeria	0	0	1	0	1	
	ガーナ Ghana	2	1	0	0	3	
	モーリタニア Mauritania	1	0	0	0	1	
	エチオピア Ethiopia	1	0	0	0	1	
	オセアニア Oceania	オーストラリア Australia	1	0	0	1	2
		パプアニューギニア Papua New Guinea	0	1	0	0	1
北米 North America	カナダ Canada	1	0	0	0	1	
	アメリカ合衆国 U.S.A.	0	0	0	7	7	
中南米 Latin America	メキシコ Mexico	2	0	0	1	3	
	ブラジル Brazil	0	0	0	1	1	
	パラグアイ Paraguay	2	0	0	1	3	
	アルゼンチン Argentina	2	0	0	0	2	
	ボリビア Bolivia	1	0	0	0	1	
	ペルー Peru	1	1	0	0	2	
	コロンビア Colombia	1	0	0	0	1	
	ベネズエラ Venezuela	1	0	0	0	1	
	パナマ Panama	0	0	0	1	1	
	ハイチ Haiti	1	0	0	0	1	
ヨーロッパ (West/East)	英国 U.K.	0	0	0	1	1	
	ドイツ Germany	2	0	0	3	5	
	ギリシャ Greece	1	0	0	0	1	
	スペイン Spain	0	0	0	1	1	
	ポーランド Poland	0	0	0	1	1	
	セルビア・モンテネグロ Serbia/Montenegro	1	2	0	1	4	
	ルーマニア Rumania	0	1	0	0	1	
	ロシア Russia	3	0	0	2	5	
合計 Grand Total	228(3)	124	99	86	536(3)		

注) ( ) は兵庫教育大学大学院連合学校教育学研究科の外国人留学生で、構成大学である岡山大学(指導教員)に属する者を外数で示す。  
Notes: ( ) indicates the number of international students of the Joint Graduate School in Science of School Education.

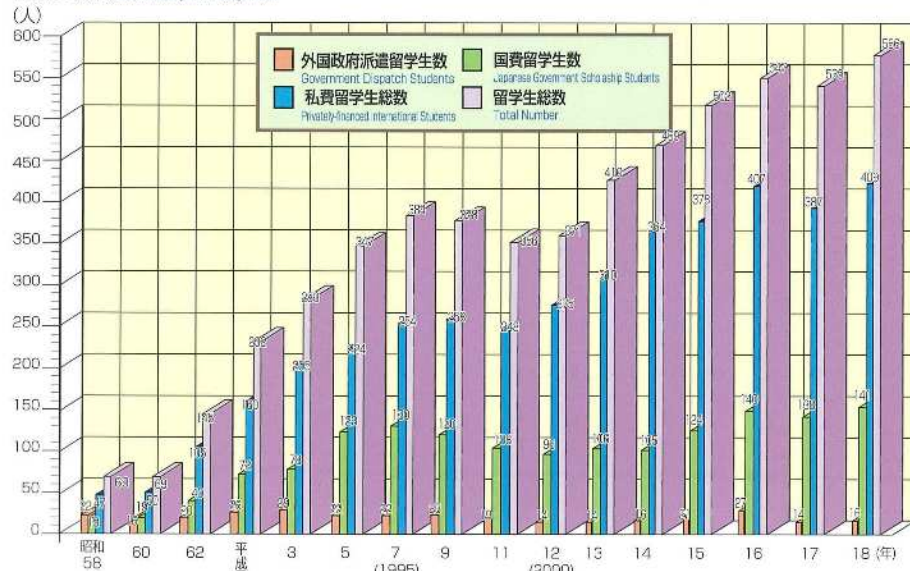


# 平成18(2006)年度概要

(平成17(2005)年度実績)

## 【4 外国人留学生推移】 Graph Showing the Number of International Students

各年5月1日現在◆As of May 1, Every Year



注)私費留学生総数には外国政府派遣留学生数を含む。  
Notes: The number of privately-financed international students includes that of government dispatched students.



岡山大学外国人留学生交歓懇親会



国際交流スピーチコンテスト

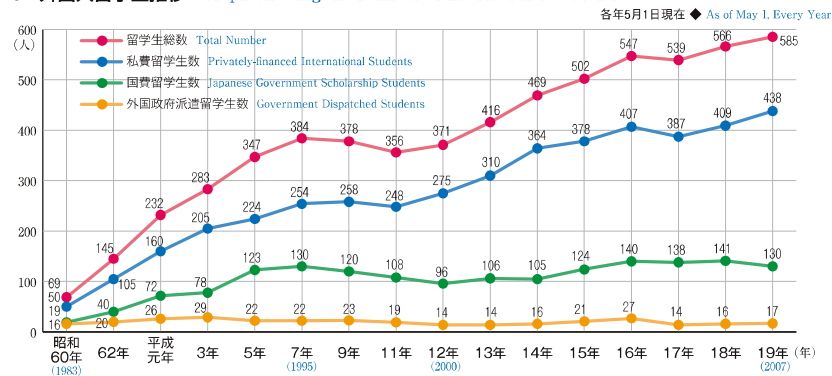
## 【5 外国人留学生在籍状況】 Number of International Students

平成18年5月1日現在 ◆ As of May 1, 2006  
(国籍・地域別、在籍身分別)

区分 Classification	大学院生 Graduate Students		学部学生 Undergraduate Students	研究生・その他 Research Students, etc.	計 Total	
	博士課程 Doctor's Course	修士課程 Master's Course				
ア	中国 China	101 (2)	113	55	57	326 (2)
	韓国 Korea	10	4	22	2	38
	マレーシア Malaysia	1	0	17	1	19
	バングラデシュ Bangladesh	18	4	0	1	23
	インドネシア Indonesia	14	3	0	1	18
	パキスタン Pakistan	1	0	0	0	1
	インド India	2	0	0	0	2
ジ	スリランカ Sri Lanka	2	0	0	0	2
	ミャンマー Myanmar	6	1	0	0	7
	タイ Thailand	6	0	0	2	8
	フィリピン Philippin	1	3	0	1	5
	モンゴル Mongolia	3	1	1	0	5
	ベトナム Vietnam	0	1	0	0	1
ア	カンボジア Cambodia	0	1	0	0	1
	ラオス Laos	0	0	1	0	1
	台湾 Taiwan	4	1	1	0	6
	香港 Hongkong	1	0	0	0	1
中近東	イラン Iran	4	0	0	0	4
	ヨルダン Jordan	2	1	0	0	3
	トルコ Turkey	10	2	0	3	15
	アフガニスタン Afghanistan	1	0	0	0	1
	イエメン Yemen	1	0	0	0	1
ア	エジプト Egypt	12	0	0	3	15
	チュニジア Tunisia	1	0	0	0	1
ア	ケニア Kenya	2	1	0	1	4
フ	ナイジェリア Nigeria	0	0	1	0	1
リ	ガーナ Ghana	3	1	0	0	4
	タンザニア Tanzania	1	0	0	0	1
カ	モーリタニア Mauritania	1	0	0	0	1
	エチオピア Ethiopia	2	1	0	0	3
オセアニア	オーストラリア Australia	1	0	0	1	2
オセアニア	バブアニューギニア Papua New Guinea	0	1	0	0	1
北米	カナダ Canada	0	0	0	1	1
北米	アメリカ合衆国 U.S.A.	0	0	0	5	5
	メキシコ Mexico	3	0	0	0	3
	ブラジル Brazil	0	1	0	1	2
中	パラグアイ Paraguay	1	1	0	0	2
南	アルゼンチン Argentina	2	0	0	0	2
米	ボリビア Bolivia	1	0	0	0	1
	ペルー Peru	0	1	0	0	1
	コロンビア Colombia	1	0	0	0	1
	パナマ Panama	0	1	0	0	1
	ハイチ Haiti	1	0	0	0	1
ヨーロッパ	英国 U.K.	0	0	0	1	1
	アイルランド Ireland	0	0	0	1	1
	フランス France	1	0	0	0	1
	ドイツ Germany	1	0	0	3	4
	ギリシャ Greece	1	0	0	0	1
	ポーランド Poland	0	0	0	1	1
	フィンランド Finland	0	0	0	1	1
	セルビア・モンテネグロ Serbia et Montenegro	1	1	0	3	5
	ルーマニア Rumania	0	1	0	1	2
	ベラルーシ Belarus	0	0	0	1	1
	ロシア Russia	3	0	0	2	5
合計	Grand Total	227 (2)	145	99	93	564 (2)

注) ( ) は兵庫教育大学大学院連合学校教育学研究科の外国人留学生で、構成大学である岡山大学(指導教員)に属する者を外数で示す。  
Notes: ( ) Indicates the number of international students of the Joint Graduate School in Science of School Education.

4 外国人留学生推移 Graph Showing the Number of International Students



注) 私費留学生数には外国政府派遣留学生数を含む。  
Notes: The number of privately-financed international students includes that of government dispatched students.

5 外国人留学生在籍状況 Number of International Students

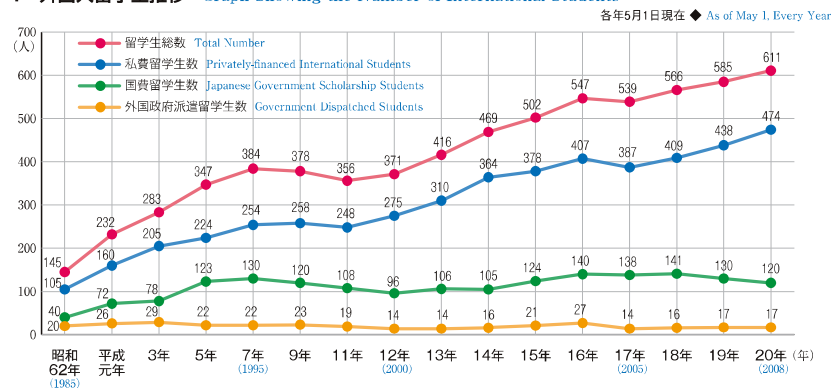
国籍・地域別、在籍身分別

平成19年5月1日現在 ◆ As of May 1, 2007

区分 Classification	大学院生 Graduate Students		学部学生 Undergraduate Students	研究生・その他 Research Students, etc.	計 Total		
	博士課程 Doctor's Course	修士課程 Master's Course					
アジア Asia	中国 China	92 (4)	123	57	72	344 (4)	
	韓国 Korea	9 (1)	6	22	1	38 (1)	
	マレーシア Malaysia	3	2	17	0	22	
	バングラデシュ Bangladesh	21	4	0	0	25	
	ネパール Nepal	1	0	0	0	1	
	インドネシア Indonesia	11	2	0	1	14	
	パキスタン Pakistan	1	0	0	0	1	
	インド India	0	0	0	2	2	
	スリランカ Srilanka	2	0	1	0	3	
	ミャンマー Myanmar	5	1	0	2	8	
	タイ Thailand	2	0	0	5	7	
	フィリピン Philippin	2	1	0	1	4	
	モンゴル Mongolia	1	1	2	0	4	
	ベトナム Vietnam	1	1	0	1	3	
	カンボジア Cambodia	1	1	0	0	2	
	ラオス Laos	0	0	1	0	1	
	シンガポール Singapore	0	0	0	1	1	
台湾 Taiwan	3	1	2	2	8		
小計 Sub Total	155 (5)	143	102	88	488 (5)		
中近東 The Middle and Near East	イラン Iran	3	0	0	0	3	
	ヨルダン Jordan	3	0	0	0	3	
	トルコ Turkey	9	1	0	1	11	
	アフガニスタン Afghanistan	1	0	0	0	1	
小計 Sub Total	16	1	0	1	18		
アフリカ Africa	エジプト Egypt	15	0	0	0	15	
	チュニジア Tunisia	1	0	0	0	1	
	ケニア Kenya	2	1	0	0	3	
	ガーナ Ghana	5	0	0	0	5	
	タンザニア Tanzania	1	0	0	0	1	
	モーリタニア Mauritania	1	0	0	0	1	
	エチオピア Ethiopia	2	1	0	0	3	
小計 Sub Total	27	2	0	0	29		
オセアニア Oceania	オーストラリア Australia	0	0	0	3	3	
小計 Sub Total	0	0	0	3	3		
中南米 Latin America	メキシコ Mexico	3	0	0	0	3	
	ブラジル Brazil	0	1	0	0	1	
	パラグアイ Paraguay	1	1	1	0	3	
	アルゼンチン Argentina	1	0	0	0	1	
	ボリビア Bolivia	1	0	0	0	1	
	コロンビア Colombia	1	0	0	0	1	
	パナマ Panama	0	1	0	0	1	
	ハイチ Haiti	1	0	0	0	1	
	小計 Sub Total	8	3	1	0	12	
	北米 North America	カナダ Canada	0	0	0	1	1
		アメリカ合衆国 U.S.A.	0	0	0	9	9
		小計 Sub Total	0	0	0	10	10
ヨーロッパ (NIS 除く) Europe (including NIS)	英国 U.K	0	0	0	2	2	
	フランス France	1	0	0	0	1	
	ドイツ Germany	1	0	0	3	4	
	ギリシャ Greece	1	0	0	0	1	
	セルビア・モンテネグロ Serbia and Montenegro	3	2	0	1	6	
	ルーマニア Rumania	0	0	1	0	1	
	ベラルーシ Belarus	0	1	0	0	1	
	ロシア Russia	1	1	0	2	4	
小計 Sub Total	7	4	1	8	20		
合計 Total	213 (5)	153	104	110	580 (5)		

注) ( ) は兵庫教育大学大学院連合学校教育学研究科の外国人留学生で、構成大学である岡山大学(指導教員)に属する者を外数で示す。  
Notes: ( ) indicates the number of international students of the Joint Graduate School in Science of School Education.

4 外国人留学生推移 Graph Showing the Number of International Students



注) 私費留学生数には外国政府派遣留学生数を含む。  
Notes: The number of privately-financed international students includes that of government dispatched students.

5 外国人留学生在籍状況 Number of International Students

■国籍・地域別、在籍身分別

平成20年5月1日現在 ◆ As of May 1, 2008

区分 Classification	大学院生 Graduate Students		学部学生 Undergraduate Students	研究生・その他 Research Students, etc.	計 Total	
	博士課程 Doctor's Course	修士課程 Master's Course				
アジア Asia	中国 China	107 (4)	155	49	80 (1)	391 (5)
	韓国 Korea	8 (1)	3	19	4	34 (1)
	マレーシア Malaysia	2	2	19		23
	バングラデシュ Bangladesh	23	2		2	27
	ネパール Nepal	1				1
	インドネシア Indonesia	11	2		2	15
	パキスタン Pakistan	1				1
	インド India	1				1
	スリランカ Srilanka	2	2	1		5
	ミャンマー Myanmar	5	1		2	8
	タイ Thailand	1	1		2	4
	フィリピン Philippin	1	1		2	4
	モンゴル Mongolia			2		2
	ベトナム Vietnam	3	2		1	6
	カンボジア Cambodia	1	2			3
台湾 Taiwan	2	1	1	1	5	
小計 Sub Total	169 (5)	174	91	96 (1)	530 (6)	
中近東 The Middle and Near East	ヨルダン Jordan	3				3
	トルコ Turkey	8	1		3	12
	小計 Sub Total	11	1		3	15
アフリカ Africa	エジプト Egypt	13	1			14
	チュニジア Tunisia	1				1
	ナイジェリア Nigeria	1		1		2
	ケニア Kenya	1				1
	ガーナ Ghana	3	1			4
	タンザニア Tanzania	1				1
	モーリタニア Mauritania	1				1
	エチオピア Ethiopia	2				2
小計 Sub Total	23	2	1		26	
オセアニア Oceania	オーストラリア Australia				1	1
	小計 Sub Total				1	1
中南米 Latin America	メキシコ Mexico	1				1
	ブラジル Brazil	1				1
	パラグアイ Paraguay	2		1	1	4
	アルゼンチン Argentina	1				1
	ハイチ Haiti	1				1
小計 Sub Total	6		1	1	8	
北米 North America	カナダ Canada				1	1
	アメリカ合衆国 U.S.A.				5	5
	小計 Sub Total				6	6
ヨーロッパ (NIS 抜除を含む) Europe (including NIS)	英国 U.K				3	3
	アイスランド Iceland				1	1
	フランス France	1				1
	ドイツ Germany				3	3
	セルビア Serbia	3	2			5
	ルーマニア Rumania				1	1
	ベラルーシ Belarus		1			1
	ロシア Russia	1	2			3
	ポーランド Poland				1	1
小計 Sub Total	5	5	1	8	19	
合計 Total	214 (5)	182	94	115 (1)	605 (6)	

注) ( ) は兵庫教育大学大学院連合学校教育学研究科の外国人留学生で、構成大学である岡山大学(指導教員)に属する者を外教で示す。  
Notes: ( ) indicates the number of international students of the Joint Graduate School in Science of School Education.

5 外国人留学生在籍状況 Number of International Students

国籍・地域別、在籍身分別

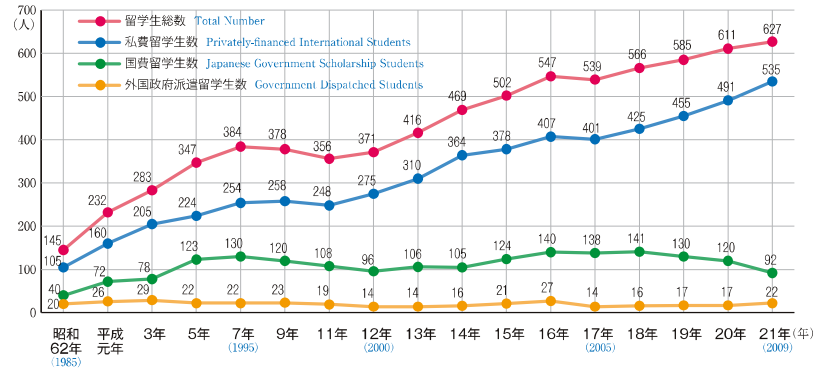
平成21年5月1日現在 ◆ As of May 1, 2009

区分 Classification	大学院生 Graduate Students		学部学生 Undergraduate Students	研究生・その他 Research Students, etc.	計 Total	
	博士課程 Doctor's Course	修士課程 Master's Course				
<b>アジア</b> Asia	中国 China	101 (3)	178	37	73 (2)	389 (5)
	韓国 Korea	8 (1)	3	16	2	29 (1)
	マレーシア Malaysia	5	2	21	2	30
	バングラデシュ Bangladesh	25	2		1	28
	ネパール Nepal	1				1
	インドネシア Indonesia	7	2		2	11
	パキスタン Pakistan	1				1
	インド India	2				2
	スリランカ Srilanka	1	3		1	5
	ミャンマー Myanmar	5	1			6
	タイ Thailand		1		3	4
	フィリピン Philippin	1	2		2	5
	モンゴル Mongolia		1	2	1	4
	ベトナム Vietnam	5	9	2	1	17
	カンボジア Cambodia	2	1			3
	台湾 Taiwan	2	1	1	2	6
	<b>小計 Sub Total</b>	<b>166 (4)</b>	<b>206</b>	<b>79</b>	<b>90 (2)</b>	<b>541 (6)</b>
<b>中近東</b> The Middle and Near East	ヨルダン Jordan	1			1	2
	クウェート Kuwait	1				1
	トルコ Turkey	5			2	7
	<b>小計 Sub Total</b>	<b>7</b>			<b>3</b>	<b>10</b>
<b>アフリカ</b> Africa	エジプト Egypt	12	2		2	16
	ナイジェリア Nigeria	2		1		3
	ケニア Kenya	2		1		3
	ガーナ Ghana	3	1			4
	スーダン Sudan	1				1
	モーリタニア Mauritania	1				1
	エチオピア Ethiopia	1				1
	<b>小計 Sub Total</b>	<b>22</b>	<b>3</b>	<b>2</b>	<b>2</b>	<b>29</b>
<b>オセアニア</b> Oceania	オーストラリア Australia				4	4
	<b>小計 Sub Total</b>				<b>4</b>	<b>4</b>
<b>中南米</b> Latin America	メキシコ Mexico				1	1
	ブラジル Brazil	2			1	3
	パラグアイ Paraguay	1				2
	<b>小計 Sub Total</b>	<b>4</b>		<b>1</b>	<b>1</b>	<b>6</b>
<b>北米</b> North America	アメリカ合衆国 U.S.A.		1		12	13
	<b>小計 Sub Total</b>		<b>1</b>		<b>12</b>	<b>13</b>
<b>ヨーロッパ</b> (NIS 域外を含む) Europe (including NIS)	英国 U.K				2	2
	アイスランド Iceland		1			1
	フランス France	1			3	4
	セルビア Serbia	4	1		1	6
	ルーマニア Rumania			1		1
	ベラルーシ Belarus	1				1
	ロシア Russia	1	1			2
	ポーランド Poland	1				1
	<b>小計 Sub Total</b>	<b>8</b>	<b>3</b>	<b>1</b>	<b>6</b>	<b>18</b>
<b>合計 Total</b>		<b>207 (4)</b>	<b>213</b>	<b>83</b>	<b>118 (2)</b>	<b>621 (6)</b>

注) ( ) は兵庫教育大学大学院連合学校教育学研究科の外国人留学生で、構成大学である岡山大学(指導教員)に属する者を外教で示す。  
Notes: ( ) indicates the number of international students of the Joint Graduate School in Science of School Education, Hyogo University of Teacher Education.

4 外国人留学生推移 Graph Showing the Number of International Students

各年5月1日現在 ◆ As of May 1, Every Year



注) 私費留学生数には外国政府派遣留学生数を含む。  
Notes: The number of privately-financed international students includes that of government dispatched students.