

5 外国人留学生在籍状況 Number of International Students

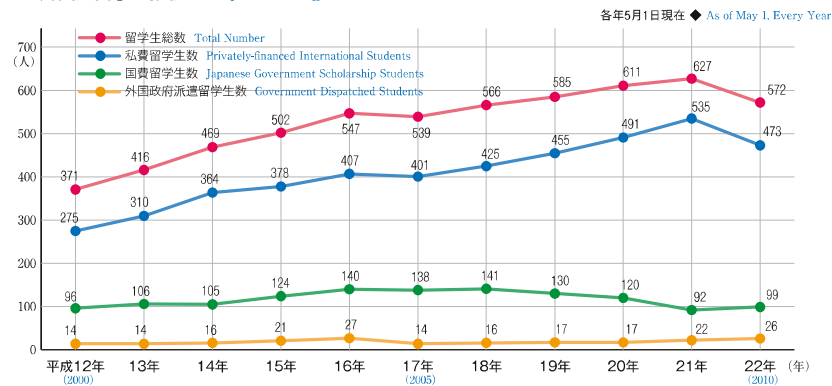
■国籍・地域別、在籍身分別

平成22年5月1日現在 ◆ As of May 1, 2010

区分 Classification	大学院生 Graduate Students		学部学生 Undergraduate Students	研究生・その他 Research Students, etc.	計 Total	
	博士課程 Doctor's Course	修士課程 Master's Course				
アジア Asia	中国 China	102 (2)	148	38	64	352 (2)
	韓国 Korea	5 (1)	5	18	4	32 (1)
	マレーシア Malaysia	9	3	21		33
	バングラデシュ Bangladesh	18	1		1	20
	インドネシア Indonesia	8	2		1	11
	パキスタン Pakistan	1				1
	インド India	2			2	4
	スリランカ Srilanka	1	2	1		4
	ミャンマー Myanmar	2	1		1	4
	タイ Thailand	2			2	4
	フィリピン Philippin	1	3		1	5
	モンゴル Mongolia		3	1		4
	ベトナム Vietnam	6	8	2		16
	カンボジア Cambodia	2	1			3
	台湾 Taiwan	3		1	4	8
	小計 Sub Total	162 (3)	177	82	80	501 (3)
中東 The Middl East	クウェート Kuwait	1				1
	トルコ Turkey	2			2	4
	小計 Sub Total	3			2	5
アフリカ Africa	エジプト Egypt	7	1		2	10
	ナイジェリア Nigeria	2		1		3
	ケニア Kenya	2		1	1	4
	ガーナ Ghana	1	1		1	3
	スーダン Sudan	1				1
	エチオピア Ethiopia	1				1
	コートジボアール Cote d'Ivoire	1				1
	小計 Sub Total	15	2	2	4	23
オセアニア Oceania	バブアニューギニア Papua New Guinea				1	1
	小計 Sub Total				1	1
中南米 Latin America	メキシコ Mexico		1			1
	ブラジル Brazil	3				3
	パラグアイ Paraguay	1		1	1	3
	コスタリカ Costa Rica				1	1
	コロンビア Colombia		1			1
	小計 Sub Total	4	2	1	2	9
北米 North America	アメリカ合衆国 U.S.A.		2		8	10
	小計 Sub Total		2		8	10
ヨーロッパ (NIS 除くを含む) Europe (including NIS)	英国 U.K				5	5
	フランス France				4	4
	セルビア Serbia	1	1		1	3
	ベラルーシ Belarus	1				1
	ロシア Russia	2	1			3
	ポーランド Poland	1				1
	ドイツ Germany				3	3
	小計 Sub Total	5	2		13	20
	合計 Total	189 (3)	185	85	110	569 (3)

注) () は兵庫教育大学大学院連合学校教育学研究科の外国人留学生で、構成大学である岡山大学(指導教員)に属する者を外数で示す。
Notes: () indicates the number of international students of the Joint Graduate School in Science of School Education, Hyogo University of Teacher Education.

4 外国人留学生推移 Graph Showing the Number of International Students



注) 私費留学生数には外国政府派遣留学生数を含む。
Notes: The number of privately-financed international students includes that of government dispatched students.

5 外国人留学生在籍状況 Number of International Students

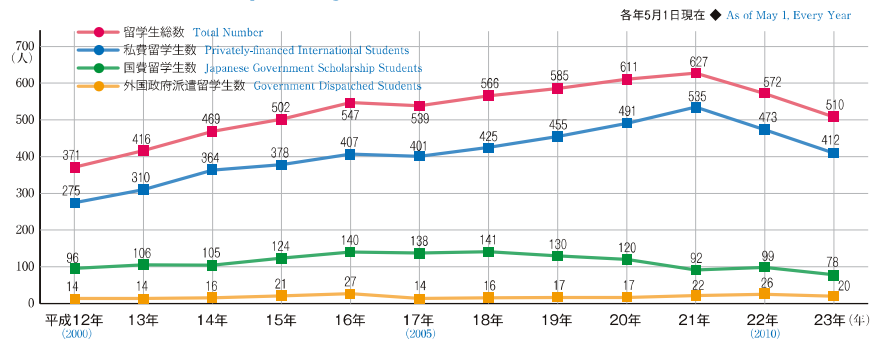
■国籍・地域別、在籍身分別

平成23年5月1日現在 ◆ As of May 1, 2011

区分 Classification	大学院生 Graduate Students		学部学生 Undergraduate Students	研究生・その他 Research Students, etc.	計 Total	
	博士課程 Doctor's Course	修士課程 Master's Course				
アジア Asia	中国 China	110 (1)	118	40	55 (1)	323 (2)
	韓国 Korea	6	5	15	3	29
	マレーシア Malaysia	10	3	15		28
	バングラデシュ Bangladesh	15	2		1	18
	インドネシア Indonesia	7	1			8
	パキスタン Pakistan	2				2
	インド India	2		1	1	4
	スリランカ Srilanka	1	1	1		3
	ミャンマー Myanmar				1	1
	タイ Thailand	3			1	4
	フィリピン Philippin	1	1			2
	モンゴル Mongolia	1	1		2	4
	ベトナム Vietnam	5	8	2		15
	カンボジア Cambodia	1	1			2
台湾 Taiwan	3	1	1		5	
小計 Sub Total	167 (1)	142	75	64 (1)	448 (2)	
中東 The Middl East	オマーン Oman				2	2
	クウェート Kuwait	1				1
	トルコ Turkey	2	2		1	5
小計 Sub Total	3	2		3	8	
アフリカ Africa	エジプト Egypt	5			1	6
	ナイジェリア Nigeria	1		1		2
	ケニア Kenya	1	1		1	3
	ガーナ Ghana	2				2
	スーダン Sudan	1				1
	エチオピア Ethiopia	2				2
	コートジボアール Cote d'Ivoire	1				1
小計 Sub Total	13	1	1	2	17	
オセアニア Oceania	パプアニューギニア Papua New Guinnea		1			1
	小計 Sub Total		1			1
中南米 Latin America	ブラジル Brazil		3			3
	パラグアイ Paraguay	1				1
	コスタリカ Costa Rica		1			1
小計 Sub Total	4	1			5	
北米 North America	アメリカ合衆国 U.S.A.		1		8	9
	小計 Sub Total		1		8	9
ヨーロッパ (NIS 除くを含む) Europe (including NIS)	英国 U.K				3	3
	フランス France				4	4
	セルビア Serbia				1	1
	ベラルーシ Belarus	1				1
	ロシア Russia	2				2
	ポーランド Poland	1				1
	ドイツ Germany	1			3	4
	フィンランド Finland				2	2
	ルクセンブルク Luxembourg				1	1
	スペイン Spain				1	1
小計 Sub Total	5			15	20	
合計 Total		192 (1)	148	76	92 (1)	508 (2)

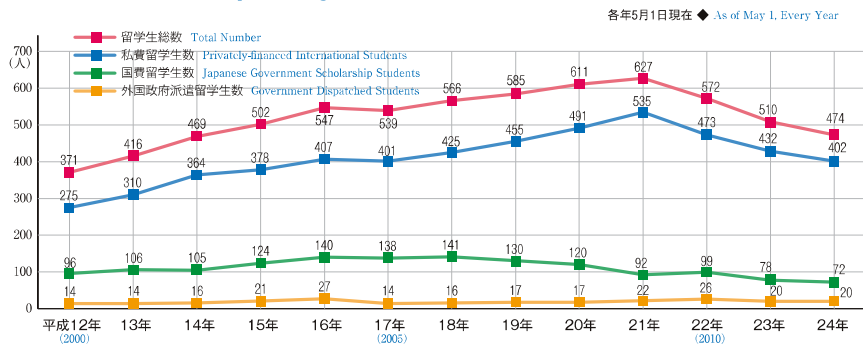
注1 () は兵庫教育大学大学院連合学校教育学研究科の外国人留学生で、構成大学である岡山大学(指導教員)に属する者を外数で示す。
Notes: () indicates the number of international students of the Joint Graduate School in Science of School Education, Hyogo University of Teacher Education.

4 外国人留学生推移 Graph Showing the Number of International Students



注1) 私費留学生数には外国政府派遣留学生数を含む。
注2) 留学生数には兵庫教育大学大学院連合学校教育学研究科の外国人留学生で、構成大学である岡山大学(指導教員)に属する者を含む。
Notes1: The number of privately-financed international students includes that of government dispatched students.
Notes2: The number of international students includes that of students of the Joint Graduate School in science of School Education, Hyogo University of Teacher Education.

5 外国人留學生推移 Graph Showing the Number of International Students



注1) 私費留學生数には外国政府派遣留學生数を含む。
 注2) 留學生数には兵庫教育大学大学院連合学校教育学研究所の外国人留學生で、構成大学である岡山大学(指導教員)に属する者を含む。
 Notes1: The number of privately-financed international students includes that of government dispatched students.
 Notes2: The number of international students includes that of students of the Joint Graduate School in science of School Education, Hyogo University of Teacher Education.

6 外国人留學生在籍状況 Number of International Students

■国籍・地域別、在籍身分別

平成24年5月1日現在 ◆ As of May 1, 2012

区分 Classification	大学院生 Graduate Students		学部学生 Undergraduate Students	研究生・その他 Research Students, etc.	計 Total	
	博士課程 Doctor's Course	修士課程 Master's Course				
アジア Asia	中国 China	104	94	41	40	279
	韓国 Korea	8	2	19	14	43
	マレーシア Malaysia	9	4	14	1	28
	ベトナム Vietnam	7	8	2		17
	バングラデシュ Bangladesh	12	2			14
	インドネシア Indonesia	7			1	8
	台湾 Taiwan	3	1	1	2	7
	モンゴル Mongolia	3	1			4
	インド India	1		1		2
	カンボジア Cambodia	2				2
	タイ Thailand	2				2
	スリランカ Sri Lanka	1				1
	パキスタン Pakistan	1				1
	フィリピン Philippin	1				1
ラオス Laos			1		1	
小計 Sub Total	161	112	79	58	410	
中東 The Middle East	トルコ Turkey	1	3		1	5
	サウジアラビア Saudi Arabia			2		2
	小計 Sub Total	1	3	2	1	7
アフリカ Africa	エジプト Egypt	7			1	8
	ケニア Kenya		2		1	3
	エチオピア Ethiopia	2				2
	ガーナ Ghana	1				1
	コートジボワール Cote d'Ivoire	1				1
	スーダン Sudan	1				1
	小計 Sub Total	12	2	0	2	16
オセアニア Oceania	パプアニューギニア Papua New Guinea			1		1
	小計 Sub Total			1		1
中南米 Latin America	ブラジル Brazil	2				2
	アルゼンチン Argentine				1	1
	コスタリカ Costa Rica		1			1
	パラグアイ Paraguay	1				1
	ペルー Peru				1	1
小計 Sub Total	3	1		2	6	
北米 North America	アメリカ合衆国 U.S.A.				12	12
	小計 Sub Total				12	12
ヨーロッパ (NIS 国籍を含む) Europe (including NIS)	フランス France				6	6
	ドイツ Germany	1			4	5
	ロシア Russia	2			2	4
	スペイン Spain	1			2	3
	英国 U.K.				1	1
	セルビア Serbia				1	1
	ポーランド Poland	1				1
	ルーマニア Romania				1	1
小計 Sub Total	5			17	22	
合計 Total	182	119	81	92	474	

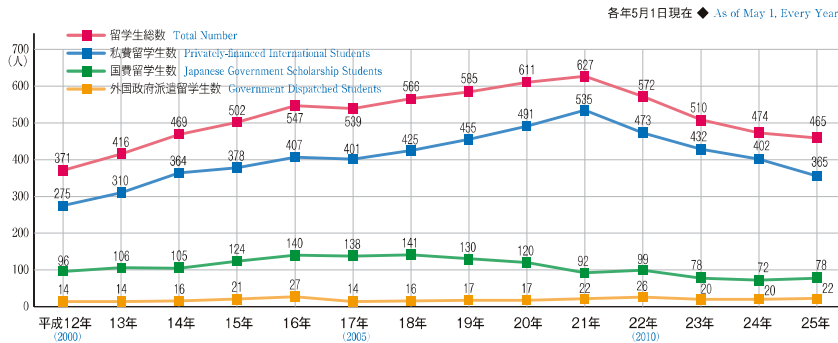
6 外国人留学生在籍状況 Number of International Students

■国籍・地域別、在籍身別

平成25年5月1日現在 ◆ As of May 1, 2013

区分 Classification	大学院生 Graduate Students		学部学生 Undergraduate Students	研究生・その他 Research Students, etc.	計 Total	
	博士課程 Doctor's Course	修士課程 Master's Course				
アジア Asia	中国 China	88	81	41	55	265
	韓国 Korea	5	3	22	9	39
	マレーシア Malaysia	9	3	14	1	27
	ベトナム Vietnam	9	10			19
	インドネシア Indonesia	4	4		4	12
	バングラデシュ Bangladesh	8	2			10
	タイ Thailand	1			5	6
	モンゴル Mongolia	3	1			4
	インド India	1		1		3
	フィリピン Philippin	1			1	2
	ミャンマー Myanmar				2	2
	台湾 Taiwan		1	1		2
	カンボジア Cambodia	1				1
	スリランカ Sri Lanka	1				1
パキスタン Pakistan	1				1	
ラオス Laos			1		1	
小計 Sub Total	132	105	80	78	395	
中東 The Middl East	アフガニスタン Afghanistan		2			2
	サウジアラビア Saudi Arabia			2		2
	トルコ Turkey	3	1		2	6
小計 Sub Total	3	3	2	2	10	
アフリカ Africa	エジプト Egypt	8			1	9
	エチオピア Ethiopia	2				2
	ケニア Kenya	2	1			3
	マダガスカル Madagascar				1	1
小計 Sub Total	12	1		2	15	
オセアニア Oceania	オーストラリア Australia				2	2
	バブアニューギニア Papua New Guinea	1				1
小計 Sub Total	1			2	3	
中南米 Latin America	アルゼンチン Argentina		1			1
	エルサルバドル El Salvador				1	1
	ブラジル Brazil	1			1	2
	ペルー Peru		1			1
小計 Sub Total	1	2		2	5	
北米 North America	アメリカ合衆国 U.S.A.				12	12
	小計 Sub Total				12	12
ヨーロッパ (NIS 国籍を含む) Europe (including NIS)	イギリス U.K.				4	4
	スペイン Spain	2				2
	セルビア Serbia		1		2	3
	ドイツ Germany	1			6	7
	フランス France				5	5
	ロシア Russia	2	1			3
	デンマーク Denmark				1	1
小計 Sub Total	5	2		18	25	
合計 Total	154	113	82	116	465	

5 外国人留学生推移 Graph Showing the Number of International Students



注1) 私費留学生数には外国政府派遣留学生数を含む。
 注2) 留学生数には兵庫教育大学大学院連合学校教育学研究科の外国人留学生で、構成大学である岡山大学(指導教員)に属する者を含む。
 Notes1: The number of privately-financed international students includes that of government dispatched students.
 Notes2: The number of international students includes that of students of the Joint Graduate School in science of

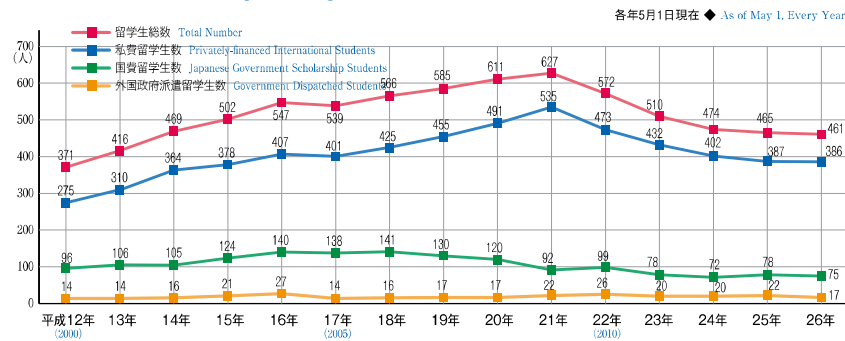
6 外国人留学生在籍状況 Number of International Students

■ 国籍・地域別、在籍身別

平成26年5月1日現在 ◆ As of May 1, 2014

区分 Classification	大学院生 Graduate Students		学部学生 Undergraduate Students	研究生・その他 Research Students, etc.	計 Total	
	博士課程 Doctor's Course	修士課程 Master's Course				
アジア Asia	中国 China	72	87	37	61	257
	韓国 Korea	3	3	25	11	42
	ベトナム Vietnam	12	11		2	25
	マレーシア Malaysia	10	1	13		24
	インドネシア Indonesia	6	6		1	13
	バングラデシュ Bangladesh	5	1			6
	タイ Thailand				5	5
	ミャンマー Myanmar	3			1	4
	台湾 Taiwan		1	1	1	3
	インド India	1		1	1	3
	モンゴル Mongolia	2				2
	フィリピン Philippin				2	2
	スリランカ Sri Lanka	1		1		2
カンボジア Cambodia	1	1			2	
小計 Sub Total	116	111	78	85	390	
中東 The Middl East	トルコ Turkey	3	1		1	5
	アフガニスタン Afghanistan		2			2
	サウジアラビア Saudi Arabia			1		1
	小計 Sub Total	3	3	1	1	8
アフリカ Africa	エジプト Egypt	4			1	5
	ケニア Kenya	3				3
	エチオピア Ethiopia	3				3
	マダガスカル Madagascar		1			1
	アルジェリア Algeria				1	1
	小計 Sub Total	10	1		2	13
オセアニア Oceania	オーストラリア Australia				2	2
	パプアニューギニア Papua New Guinea	1				1
	トンガ Tonga				1	1
	小計 Sub Total	1			3	4
中南米 Latin America	ペルー Peru		1			1
	ブラジル Brazil				1	1
	アルゼンチン Argentina			1		1
	小計 Sub Total		2		1	3
北米 North America	アメリカ合衆国 U.S.A.				15	15
小計 Sub Total				15	15	
ヨーロッパ (NIS 技術を含む) Europe (including NIS)	フランス France		1			7
	ドイツ Germany				6	6
	ロシア Russia	1	1		2	4
	スペイン Spain	4				4
	セルビア Serbia			1	2	3
	リトアニア Lietuvos				1	1
	ブルガリア Bulgarija				1	1
	デンマーク Denmark				1	1
	イギリス U.K.				1	1
	小計 Sub Total	5	3		20	28
合計 Total	135	120	79	127	461	

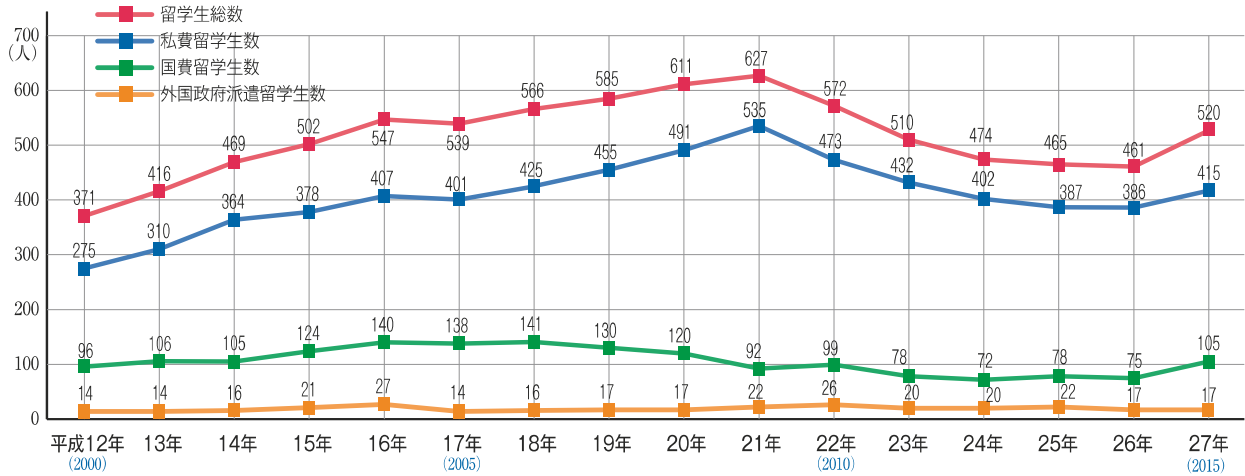
5 外国人留学生推移 Graph Showing the Number of International Students



注1) 私費留学生数には外国政府派遣留学生数を含む。
 注2) 留学生数には兵庫教育大学大学院連合学校教育研究科の外国人留学生で、構成大学である岡山大学(指導教員)に属する者を含む。
 Notes1: The number of privately-financed international students includes that of government dispatched students.
 Notes2: The number of international students includes that of students of the Joint Graduate School in science of School Education, Hyogo University of Teacher Education.

5 外国人留学生推移

各年5月1日現在



注1：私費留学生数には外国政府派遣留学生数を含む。

注2：留学生数には兵庫教育大学大学院連合学校教育学研究科の外国人留学生で、構成大学である岡山大学（指導教員）に属する者を含む。

6 外国人留学生在籍状況

■国籍・地域別、在籍身分別

平成27年5月1日現在

区分	大学院生		学部学生	研究生・その他	計	
	博士課程	修士課程				
アジア	中国	69	99	31	87	286
	韓国	3	3	27	8	41
	ベトナム	22	13		1	36
	マレーシア	11		16		27
	インドネシア	13	4		1	18
	バングラデシュ	11	1			12
	タイ	1				1
	ミャンマー	12			1	13
	インド	2	2		2	6
	台湾	1		1	1	3
	モンゴル	2				2
	フィリピン				1	1
	スリランカ			1		1
	パキスタン				1	1
	カンボジア		1			1
小計	147	123	76	103	449	
中東	トルコ	3	1		2	6
	サウジアラビア			1		1
	小計	3	1	1	2	7
アフリカ	エジプト	2				2
	ケニア	3	3			6
	エチオピア	2	1			3
	マダガスカル		1			1
	ガーナ		1			1
	アルジェリア	1				1
	小計	8	6	0	0	14

区分	大学院生		学部学生	研究生・その他	計	
	博士課程	修士課程				
オセアニア	オーストラリア				2	2
	ニュージーランド				1	1
	バブアニューギニア	1			1	2
	トンガ	1				1
	小計	2	0	0	4	6
北米	アメリカ合衆国		1		7	8
	カナダ				2	2
	小計	0	1	0	9	10
中南米	エルサルバドル				1	1
	アルゼンチン	1				1
	小計	1	0	0	1	2
ヨーロッパ (NIS 諸国を含む)	フランス		1		6	7
	ドイツ				9	9
	ロシア		1		1	2
	スペイン	4				4
	セルビア		1		2	3
	ポルトガル				1	1
	イギリス				6	6
	小計	4	3	0	25	32
	合計	165	134	77	144	520