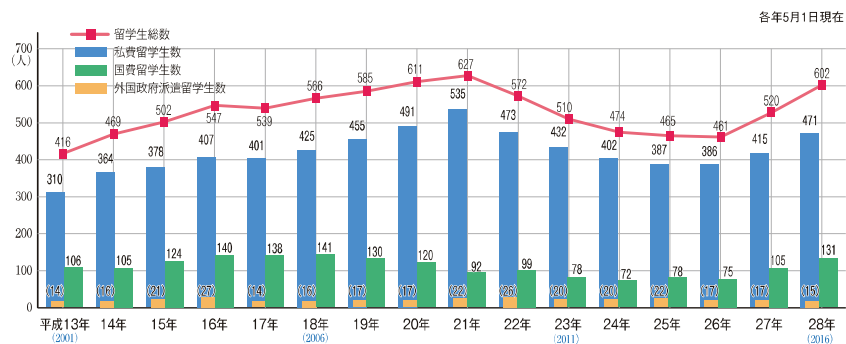


平成28(2016)年度概要

(平成27(2015)年度実績)

外国人留学生数の推移



注1：私費留学生数には外国政府派遣留学生数を含む。
 注2：留学生数には兵庫教育大学大学院連合学校教育学研究科の外国人留学生で、構成大学である岡山大学（指導教員）に属する者を含む。

歴代学長、
理事・目的、
学年、
目標

沿革

組織

図

役員

職員

職員

教育研究組織等

統計

国際交流

財政・土地・建物・施設
社会連携
関連組織

アクセス

キャンパスマップ

国籍・地域別・在籍身分別

平成28年5月1日現在

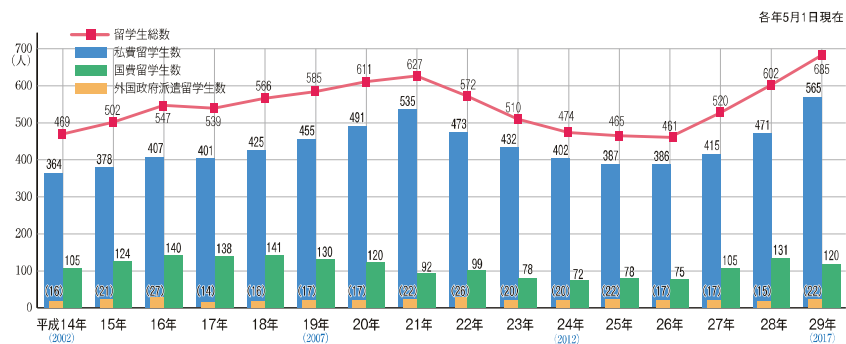
区分	大学院生		学部学生	研究生・その他	計	
	博士課程	修士課程				
アジア	中国	74	108	29	96	307
	韓国	2	4	27	8	41
	ベトナム	26	11	1	3	41
	マレーシア	8		14	9	31
	インドネシア	12	4		4	20
	バングラデシュ	12	2			14
	タイ	1			1	2
	ミャンマー	23	2			25
	インド	7	1		1	9
	台湾	1	1	1	12	15
	モンゴル	1			1	2
	フィリピン				1	1
	スリランカ				1	1
	パキスタン	1			1	1
カンボジア	1			1	1	
ネパール王国		1		1	1	
小計	169	134	72	137	512	
中東	トルコ	4			2	6
	イラン	1				1
	サウジアラビア			1		1
	小計	5	0	1	2	8
アフリカ	エジプト	3			1	4
	ケニア	3	3		2	8
	エチオピア	3				3
	ガーナ		1			1
	アルジェリア	1				1
	小計	10	4	0	3	17

区分	大学院生		学部学生	研究生・その他	計		
	博士課程	修士課程					
オセアニア	オーストラリア				7	7	
	ニュージーランド		1			1	
	バブアニューギニア		1			1	
	トンガ	1				1	
小計	1	2	0	7	10		
北米	アメリカ合衆国		1		20	21	
	カナダ				1	1	
小計			1	0	21	22	
中南米	アルゼンチン	1				1	
	ブラジル				1	1	
小計	1	0	0	1	2		
ヨーロッパ (NIS国を除く)	フランス		1		6	7	
	ドイツ	1			7	8	
	スペイン	4				4	
	セルビア		1			1	
	イギリス					8	8
	ハンガリー					1	1
	スウェーデン					1	1
小計	5	2	0	24	31		
合計	191	143	73	195	602		

平成29(2017)年度概要

(平成28(2016)年度実績)

外国人留学生数の推移



注1：私費留学生数には外国政府派遣留学生数を含む。

注2：留学生数には兵庫教育大学大学院連合学校教育学研究科の外国人留学生で、構成大学である岡山大学（指導教員）に属する者を含む。

歴代学長・学歴
理念・目的
目録

沿革

組織

図

役員

職員

員

教育研究組織等

統計

国際交流

社会連携
財政土地
連携
関係
連携
関係
連携
関係

アクセス

キャンパスマップ

国籍・地域別・在籍身分別

平成29年5月1日現在

区分	大学院生		学部学生	研究生・その他	計
	博士課程	修士課程			
アジア					
中国	87	125	29	119	360
韓国	2	5	27	7	41
ベトナム	35	9	1	3	48
マレーシア	7		15		22
インドネシア	15	4			19
バングラデシュ	18	3			21
タイ	2	1		1	4
ミャンマー	25	2		3	30
インド	9				9
台湾	1	2		9	12
モンゴル		1			1
フィリピン				1	1
パキスタン	2				2
カンボジア	1	1			2
ネパール		1			1
ラオス人民民主共和国				1	1
小計	204	154	72	144	574
中東					
トルコ	3			1	4
イラン	1	1			2
サウジアラビア			1		1
ヨルダン	1				1
小計	5	1	1	1	8
アフリカ					
エジプト・アラブ共和国	3			1	4
ケニア共和国	6	1			7
エチオピア	2				2
ガーナ	1				1
アルジェリア民主共和国	1				1
ウガンダ共和国		1			1
タンザニア共和国	1				1
小計	14	2		1	17

区分	大学院生		学部学生	研究生・その他	計
	博士課程	修士課程			
オセアニア					
オーストラリア				2	2
バブアニューギニア		1			1
トンガ	1				1
小計	1	1		2	4
北米					
アメリカ合衆国				19	19
カナダ				4	4
小計				23	23
中南米					
アルゼンチン	1				1
ブラジル	1			2	3
コロンビア				1	1
小計	2			3	5
ヨーロッパ (485国別を含む)					
フランス	1	1		16	18
ドイツ	1			9	10
スペイン			1		1
セルビア				1	1
イギリス				12	12
イタリア				5	5
ロシア				2	2
アイルランド				1	1
ウズベキスタン	1				1
ポルトガル				1	1
リトアニア				1	1
ルーマニア	1				1
小計	4	1	1	48	54
合計	230	159	74	222	685

平成30(2018)年度概要

(平成29(2017)年度実績)

歴代学長
理念・目的
学年
目標

沿革
組織
関係
役員
職員
職員
教育研究組織等
統
計
国際交流
社会連携
関係組織
アクセス
キャンパスマップ

財政
土地
建設
施設
維持
管理
関係
組織
関係
機関

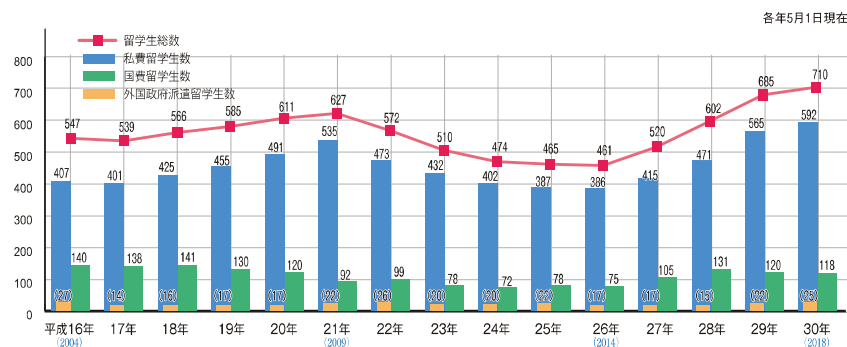
国籍・地域別・在籍身分別

平成30年5月1日現在

区分	大学院生				計
	博士課程	修士課程	学部学生	研究生・その他	
アジア					
中国	107	134	34	95	370
ベトナム	32	11	3		46
韓国	4	4	27	7	42
ミャンマー	23		1	3	27
インドネシア	16	2	5	2	25
バングラデシュ	18	3			21
マレーシア	3		18		21
台湾	2	4	1	13	20
インド	6			1	7
タイ	1	1	2	2	6
カンボジア	1	2		1	4
パキスタン	3				3
ネパール	1				1
スリランカ			1		1
モンゴル			1		1
ラオス	1				1
小計	218	162	92	124	596
中東					
トルコ	3	1		2	6
アフガニスタン	1	2			3
イラン	1	1			2
シリア				2	2
ヨルダン	1				1
パレスチナ (PLO)	1				1
小計	7	4		4	15
アフリカ					
ケニア	6	1		1	8
エジプト	7				7
ガーナ	2		1		3
チュニジア				1	1
アルジェリア	1				1
タンザニア	1				1
ナイジェリア	1				1
モロッコ				1	1
エチオピア				1	1
ウガンダ			1		1
マラウイ				1	1
小計	18	2	1	5	26

区分	大学院生				計
	博士課程	修士課程	学部学生	研究生・その他	
オセアニア					
フィジー		2			2
トンガ	1	1			2
オーストラリア				1	1
ソロモン諸島			1		1
バヌアツ		1			1
小計	1	5		1	7
北米					
アメリカ合衆国			1	13	14
カナダ			2		2
小計			3	13	16
中南米					
パラグアイ				1	1
小計				1	1
ヨーロッパ (NCS 諸国を含む)					
フランス	1			19	20
英国				8	8
ドイツ	1			7	8
スペイン			1	3	4
ロシア			1	2	3
イタリア				1	1
ルーマニア	1				1
リトアニア			1		1
スロバキア				1	1
ウズベキスタン	1				1
カザフスタン			1		1
小計	4		4	41	49
合計	248	173	100	189	710

外国人留学生数の推移



注1：私費留学生数には外国政府派遣留学生（文部科学省を經由して受け入れを行った者）を含む。
注2：留学生数には兵庫教育大学大学院連合学校教育学研究所の外国人留学生で、構成大学である岡山大学（指導教員）に属する者を含む。

令和元(2019)年度概要

(平成30(2018)年度実績)

歴代学長、
目的、学年、
目標

沿
革

組

織

図

役

職

員

教育研究
組織等

統

計

国
際
交
流

社
会
連
携
関
連
組
織

ア
ク
セ
ス

キャン
パス
マ
ップ

財
政
土
地
建
物
維
護
設
計
組
織

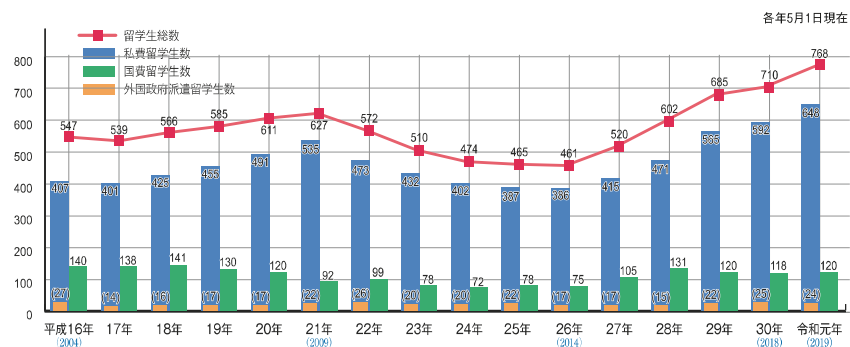
国籍・地域別・在籍身分別

令和元年5月1日現在

区分	大学院生				計
	博士課程	修士課程	学部学生	研究生・その他	
アジア					
中国	113	147	38	121	419
韓国	4	1	31	9	45
ベトナム	29	9	4		42
インドネシア	16		10		26
バングラデシュ	19	2	2		23
ミャンマー	16	3	2	2	23
マレーシア	2		18		20
台湾	2	3	3	10	18
インド	7		1	1	9
タイ	2	1	2	2	7
パキスタン	3				3
スリランカ	1	1	1		3
フィリピン				2	2
モンゴル		1			2
ネパール	1				1
カンボジア		1			1
ラオス	1				1
小計	216	169	114	146	645
中東					
トルコ	2	2		1	5
アフガニスタン	1	3			4
シリア	2			1	3
イラン	1				1
ヨルダン	1				1
イラク				1	1
サウジアラビア				1	1
パレスチナ	1				1
イエメン	1				1
小計	9	5	0	4	18
アフリカ					
エジプト	9				9
ケニア	6	1		1	8
ガーナ	3		1		4
タンザニア	1		1		2
チュニジア	1				1
ナイジェリア		1			1

区分	大学院生				計
	博士課程	修士課程	学部学生	研究生・その他	
エチオピア			1		1
南アフリカ				1	1
小計	0	3	3	1	27
オセアニア					
フィジー諸島			2		2
オーストラリア				1	1
トンガ			1		1
ソロモン諸島			1		1
バヌアツ			1		1
小計	0	5	0	1	6
北米					
アメリカ合衆国			3	7	10
カナダ			2	1	3
小計	0	0	5	8	13
中南米					
ブラジル				2	2
パラグアイ		1			1
小計	1	0	0	2	3
ヨーロッパ <small>(NIS: 詳細を参照)</small>					
フランス	1				12
ドイツ					10
イタリア		1			9
イギリス					9
セルビア					3
スペイン			1		2
ルーマニア	1				2
ロシア		1	1		2
ポーランド					1
ウクライナ					1
ウズベキスタン	1				1
カザフスタン			1		1
ボスニア・ヘルツェゴビナ					1
小計	3	2	3	48	56
合計 56ヶ国	249	184	125	210	768

外国人留学生数の推移



注1：私費留学生数には外国政府派遣留学生（文部科学省を経由して受け入れを行った者）を含む。
注2：留学生数には兵庫教育大学大学院連合学校教育学研究所の外国人留学生で、構成大学である岡山大学（指導教員）に属する者を含む。

令和2(2020)年度概要

(令和元(2019)年度実績)

歴代学長・学年層
理念・目的・目標

沿革

組織

役員

職員

教育研究組織等

統計

国際交流

財政・土地・建物・施設
社会連携・関連組織

アクセス

キャンパスマップ

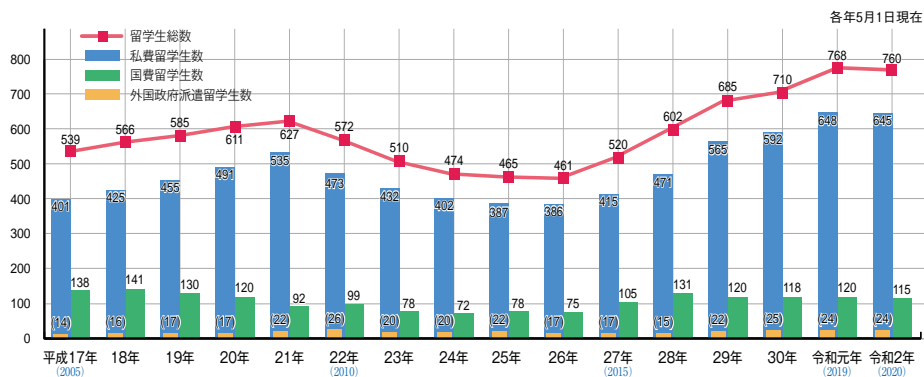
国籍・地域別・在籍身分別

令和2年5月1日現在

区分	大学院生		学部学生	研究生・その他	計
	博士課程	修士課程			
アジア					
中国	128	187	43	87	445
韓国	3		39	3	45
ベトナム	23	12	4	1	40
インドネシア	17	1	13		31
ミャンマー	14	5	4	3	26
バングラデシュ	18	2	2		22
マレーシア	2		15		17
台湾	2	1	3	3	9
インド	5		1	1	7
タイ	2	1	3	1	7
フィリピン			4	1	5
スリランカ	2	1	1		4
モンゴル		2			2
パキスタン	1				1
ネパール	1				1
カンボジア			1		1
ラオス	1				1
小計	219	212	133	100	664
中東					
トルコ	2	2		1	5
アフガニスタン	1	3			4
シリア	3				3
イラン	1				1
ヨルダン	2				2
イエメン	2				2
イラク	1				1
サウジアラビア	1				1
パレスチナ	1				1
小計	14	5	0	1	20

区分	大学院生		学部学生	研究生・その他	計
	博士課程	修士課程			
アフリカ					
エジプト	9	1			10
ガーナ	4		2	3	9
ケニア	5	1			6
タンザニア	1		1		2
エチオピア		1		1	2
ナイジェリア		1	1		2
南アフリカ			2		2
チュニジア	1				1
マダガスカル			1		1
モーリタニア			1		1
マラウイ			1		1
小計	20	4	9	4	37
北米					
アメリカ合衆国			5	1	6
カナダ			2		2
小計	0	0	7	1	8
中南米					
ブラジル				2	2
パラグアイ	1				1
小計	1	0	0	2	3
ヨーロッパ (NIS諸国を含む)					
フランス				8	8
ドイツ				6	6
スペイン			1	2	3
ロシア		1	1	1	3
イギリス				2	2
イタリア		1			1
ルーマニア	1				1
ウズベキスタン	1				1
カザフスタン			1		1
キルギス			1		1
セルビア				1	1
小計	2	2	4	20	28
合計 52カ国	256	223	153	128	760

外国人留学生数の推移



注1：私費留学生数には外国政府派遣留学生（文部科学省を経由して受け入れを行った者）を含む。

注2：留学生数には兵庫教育大学大学院連合学校教育学研究所の外国人留学生で、構成大学である岡山大学（指導教員）に属する者を含む。

令和3(2021)年度概要

(令和2(2020)年度実績)

歴代学長、学生服、理念・目的・目標

沿革

組織

役員

職員

教育研究組織等

統計

国際交流

キャンパスマップ

財政・土地・建物・施設、社会連携・関連組織等

アクセス

キャンパスマップ

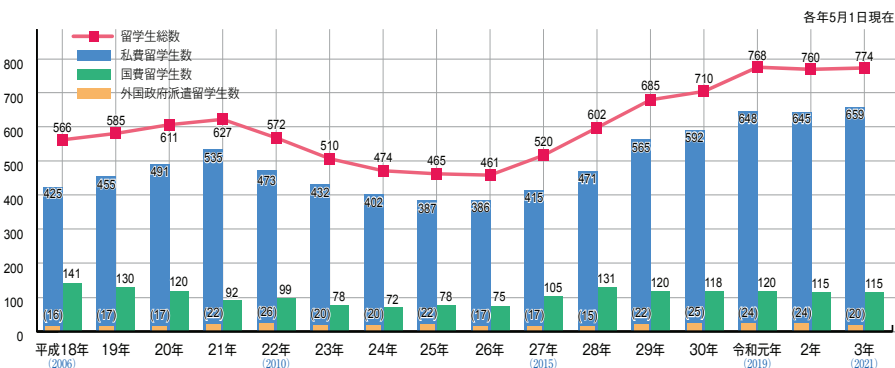
国籍・地域別・在籍身分別

令和3年5月1日現在

区分	大学院生		学部学生	研究生・その他	計	
	博士課程	修士課程				
アジア	中国	155	192	43	67	457
	ベトナム	24	19	9	1	53
	韓国	3	3	32	1	39
	インドネシア	15	2	13	2	32
	ミャンマー	17	3	4		24
	バングラデシュ	16	1	3		20
	マレーシア	2		14	2	18
	台湾	2	4	3	2	11
	インド	5		2		7
	タイ	2		4		6
	フィリピン			5		5
	スリランカ	3		1		4
	モンゴル		2			2
	カンボジア			2		2
	ネパール		1			1
	パキスタン		1			1
	ラオス				1	1
	小計	244	228	135	76	683
	中東	アフガニスタン	1	2		
シリア		3				3
イエメン		2				2
イラン		1	1			2
トルコ		1	1			2
イラク		1				1
サウジアラビア		1				1
パレスチナ		1				1
ヨルダン		1				1
小計		12	4	0	0	16
アフリカ		ガーナ	4	2	3	1
	エジプト	5	1		1	7
	ケニア	6			1	7
	ナイジェリア	1	1	1		3
	タンザニア	1		1		2
	南アフリカ			2		2

区分	大学院生		学部学生	研究生・その他	計	
	博士課程	修士課程				
アフリカ	エチオピア	1				1
	コートジボワール				1	1
	チュニジア	1				1
	マダガスカル			1		1
	マラウイ			1		1
	モーリタニア・イスラム			1		1
	リベリア			1		1
	南スーダン			1		1
小計	19	4	12	4	39	
北米	アメリカ合衆国	1	1	4		6
	カナダ			2		2
	小計	1	1	6	0	8
中南米	ペルー	2				2
	メキシコ	1				1
	ニカラグア				1	1
	ブラジル				1	1
	パラグアイ	1				1
	トリニダード・トバゴ		1			1
小計	4	1	0	2	7	
ヨーロッパ (NIS諸国を含む)	オランダ				4	4
	イギリス	1			2	3
	イタリア		1		2	3
	ロシア		1	1		2
	ドイツ				1	1
	フランス		1			1
	スペイン				1	1
	ルーマニア	1				1
	ウズベキスタン	1				1
	カザフスタン			1		1
	ボスニア・ヘルツェゴビナ				1	1
セルビア				1	1	
キルギス			1		1	
小計	3	3	3	12	21	
合計 61カ国	283	241	156	94	774	

外国人留学生数の推移



注1：私費留学生数には外国政府派遣留学生（文部科学省を経由して受け入れを行った者）を含む。

注2：留学生数には兵庫教育大学大学院連合学校教育学研究所の外国人留学生で、構成大学である岡山大学（指導教員）に属する者を含む。