

令和4（2022）年度概要

（令和3（2021）年度実績）

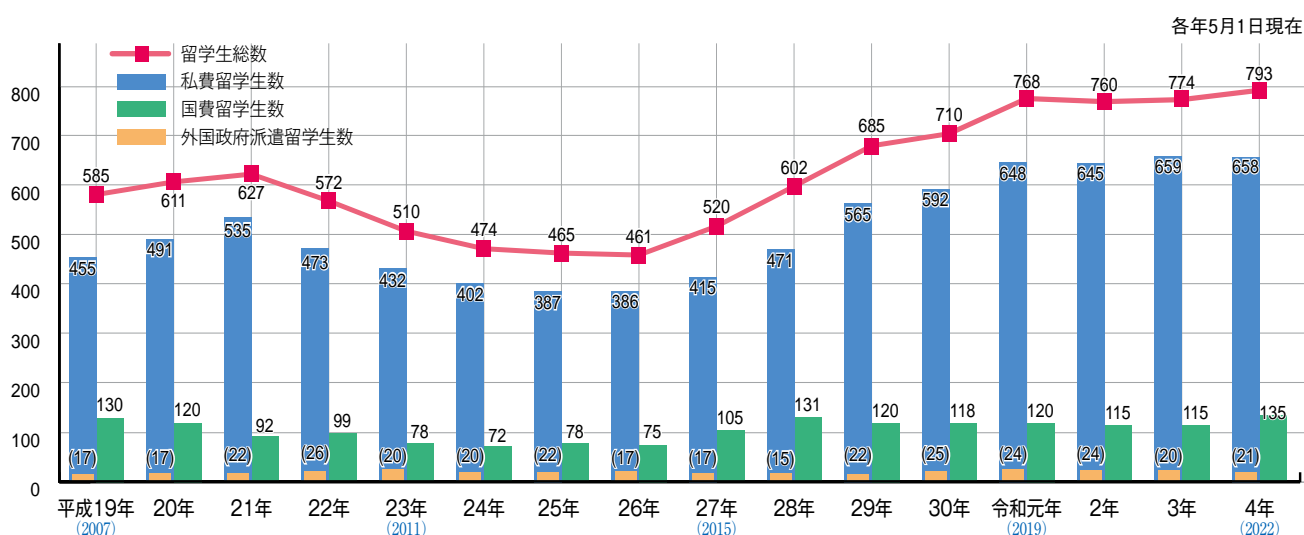
国籍・地域別・在籍身分別

令和4年5月1日現在

区分	大学院生		学部学生	研究生・その他	計	
	博士課程	修士課程				
アジア	中国	157	176	38	54	425
	ベトナム	26	15	15	1	57
	韓国	1	3	30	4	38
	インドネシア	21	4	9		34
	ミャンマー	23	3	5		31
	マレーシア	1	1	17		19
	バングラデシュ	14	1	3		18
	台湾	1	5	3	8	17
	タイ	2		3	6	11
	フィリピン			6		6
	インド	3		2		5
	スリランカ	5				5
	パキスタン		2			2
	ネパール		1	1		2
	カンボジア			2		2
	ラオス		1			1
	小計	254	212	134	73	673
中東	アフガニスタン	1	4		2	7
	イラン	1	1			2
	トルコ	1			1	2
	シリア	1				1
	ヨルダン	1				1
	イラク	1				1
	サウジアラビア	1				1
	イエメン	1				1
	小計	8	5		3	16
	アフリカ	ガーナ	3	4	2	
ケニア		6				6
ナイジェリア		3	1	1		5
エジプト		3				3
エチオピア		2			1	3
南アフリカ				2		2
マラウイ			1	1		2
チュニジア		2				2
スーダン					1	1
マダガスカル				1		1
タンザニア				1		1

区分	大学院生		学部学生	研究生・その他	計	
	博士課程	修士課程				
アフリカ	リベリア			1	1	
	カメルーン	1			1	
	コートジボワール		1		1	
	モロッコ				1	
	セネガル			1	1	
	ウガンダ		1		1	
	モーリタニア・イスラム			1	1	
	ベナン		1		1	
	南スーダン			1	1	
	小計	20	9	12	3	44
北米	アメリカ合衆国	3	1	4	3	11
	カナダ			1	4	5
	小計	3	1	5	7	16
中南米	ペルー	2			1	3
	ニカラグア		1			1
	パラグアイ	1				1
	ブラジル		1			1
	メキシコ	1				1
	ボリビア				1	1
トリニダード・トバゴ		1			1	
小計	4	3		2	9	
ヨーロッパ (NIS諸国を含む)	フランス	1	1		11	13
	ドイツ				7	7
	イタリア				4	4
	イギリス	1			1	2
	ロシア		1	1		2
	ベルギー				1	1
	スペイン				1	1
	ポーランド			1		1
	ルーマニア	1				1
	ウズベキスタン	1				1
カザフスタン			1		1	
キルギス			1		1	
小計	4	2	4	25	35	
合計65カ国	293	232	155	113	793	

外国人留学生数の推移



注1：私費留学生数には外国政府派遣留学生（文部科学省を経由して受け入れを行った者）を含む。

注2：留学生数には兵庫教育大学大学院連合学校教育学研究科の外国人留学生で、構成大学である岡山大学（指導教員）に属する者を含む。

令和5（2023）年度概要
（令和4(2022)年度 実績）

外国人留学生在籍状況

国籍・地域別・在籍身分別

令和5年5月1日現在

区分	大学院生		学部学生	研究生・その他	計
	博士課程	修士課程			
アジア					
中国	175	211	37	89	512
ベトナム	36	8	16	1	61
インドネシア	24	5	10	1	40
韓国		1	29	4	34
ミャンマー	19	2	6		27
バングラデシュ	21	3	1		25
マレーシア	1	1	20		22
タイ	2	3	3	5	13
台湾	1	3	1	8	13
スリランカ	4			3	7
インド	3	1	1		5
フィリピン	1		4		5
モンゴル	1			2	3
カンボジア			2	1	3
ラオス		3			3
パキスタン	1				1
ネパール			1		1
ブータン				1	1
小計	288	242	131	115	776
中東					
アフガニスタン	1	6			7
イラン	1				1
トルコ				1	1
ヨルダン	1				1
サウジアラビア	1				1
小計	4	6	0	1	11
アフリカ					
ガーナ	3	3	2		8
ケニア	4		1		5
ナイジェリア	3		1		4
エチオピア	2			1	3
エジプト	2				2
スーダン	1			1	2
チュニジア	2				2
マダガスカル	1		1		2
ベナン		2			2
マラウイ		1	1		2
リベリア			1		1
カメルーン	1				1

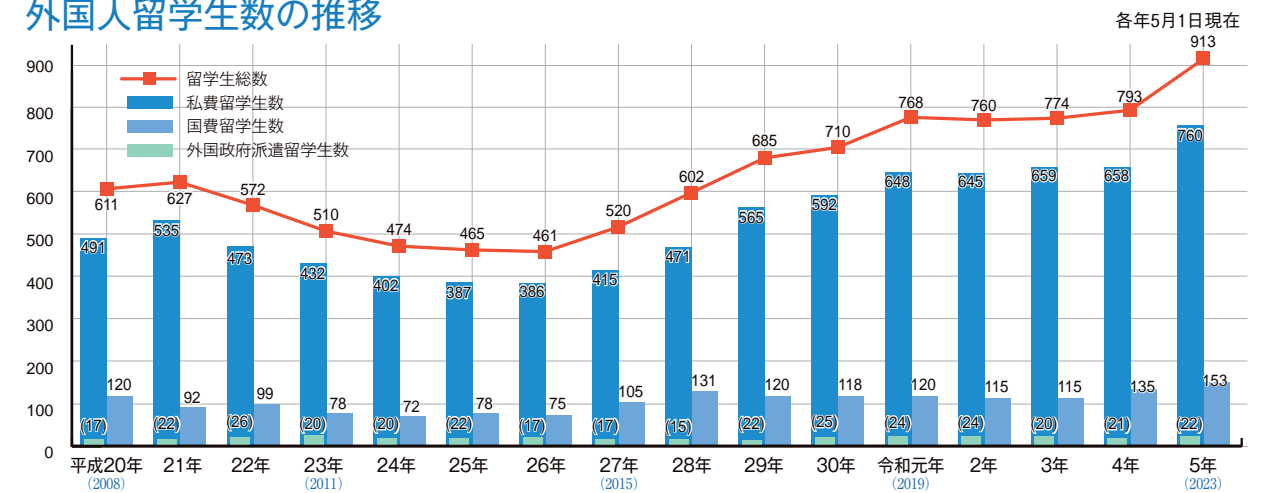
区分	大学院生		学部学生	研究生・その他	計
	博士課程	修士課程			
アフリカ					
コートジボワール		1			1
モロッコ	1				1
セネガル			1		1
ウガンダ			1		1
南アフリカ			1		1
モーリタニア・イスラム			1		1
ルワンダ	1				1
南スーダン			1		1
小計	21	8	11	2	42
オセアニア					
オーストラリア				1	1
小計	0	0	0	1	1
北米					
アメリカ合衆国	3		4	13	20
カナダ				1	1
小計	3	0	4	14	21
中南米					
ペルー	2	1	1		4
ニカラグア		1	1		2
メキシコ	1				1
ブラジル		1			1
コロンビア				1	1
トリニダード・トバゴ	1				1
小計	4	3	2	1	10
ヨーロッパ (NIS 諸国を含む)					
フランス	1			16	17
イギリス	1			7	8
ドイツ				7	7
イタリア	1			4	5
ポーランド			2	1	3
ベルギー				2	2
ロシア	1		1		2
クロアチア	1			1	2
ノルウェー				1	1
ウズベキスタン			1		1
アンドラ				1	1
セルビア				1	1
キルギス			1		1
ジョージア				1	1
小計	5	0	6	41	52
合計66カ国	325	259	154	175	913

経費別・在籍身分別

令和5年5月1日現在

経費区分	在籍区分	大学院生			計
		博士課程	修士課程	学部学生	
国費	大使館推薦	18	7	5	34
	大学推薦	90	5	13	113
	日韓共同理工系学部留学生（日本政府）			6	6
	小計	108	12	24	153
私費	日韓共同理工系学部留学生（韓国政府）			5	5
	マレーシア政府派遣			17	17
	自費	217	247	108	738
	小計	217	247	130	760
合計		325	259	154	913

外国人留学生数の推移



注1：私費留学生数には外国政府派遣留学生（文部科学省を経由して受け入れを行った者）を含む。
注2：留学生数には兵庫教育大学大学院連合学校教育学研究所の外国人留学生で、構成大学である岡山大学（指導教員）に属する者を含む。

外国人留学生在籍状況

国籍・地域別・在籍身分別

令和6年5月1日現在

区分	大学院生		学部学生	研究生・その他	計
	博士課程	修士課程			
アジア					
中国	192	215	37	88	532
ベトナム	41	2	18		61
インドネシア	36	6	7	1	50
ミャンマー	17		16	3	36
バングラデシュ	32	2	1		35
韓国	1	4	22	4	31
マレーシア	1	1	24		25
台湾	1	4	3	10	18
タイ	2	3	4	7	16
インド	3	1	2		6
ラオス		2	2	1	5
フィリピン	1		2	1	4
スリランカ	2			1	3
モンゴル	3				3
パキスタン	1	1			2
ネパール			1		1
カンボジア			1		1
小計	332	241	140	116	829
中東					
アフガニスタン	1	2			3
イラン	2				2
トルコ	1			1	2
サウジアラビア	1				1
小計	5	2	0	1	8
アフリカ					
ケニア	6	1	1		8
ガーナ	3	2	1		6
ナイジェリア	3	1			4
エチオピア	2			1	3
ベナン		1		2	3
スーダン	2				2
南スーダン	1		1		2
チュニジア	2				2
ジンバブエ				1	1
ボツワナ	1				1
リベリア			1		1
マダガスカル	1				1
エジプト	1				1

区分	大学院生		学部学生	研究生・その他	計
	博士課程	修士課程			
アフリカ					
ルワンダ	1				1
モロッコ	1				1
カメルーン	1				1
セネガル			1		1
小計	25	5	5	4	39
オセアニア					
オーストラリア				1	1
小計	0	0	0	1	1
北米					
アメリカ合衆国	3			16	19
カナダ				2	2
小計	3	0	0	18	21
中南米					
ベルー	1	1	1		3
トリニダード・トバゴ	1				1
コスタリカ				1	1
エルサルバドル				1	1
グアテマラ				1	1
ブラジル			1		1
メキシコ	1				1
ニカラグア			1		1
小計	3	1	3	3	10
ヨーロッパ (NIS諸国を含む)					
フランス	1			21	22
ドイツ				11	11
イギリス	2			3	5
イタリア	1			3	4
ベルギー				4	4
ポーランド			1	2	3
ロシア	2		1		3
ルーマニア				2	2
ノルウェー			1		1
ウズベキスタン			1		1
クロアチア	1				1
セルビア				1	1
小計	7	0	4	47	58
合計61カ国	375	249	152	190	966

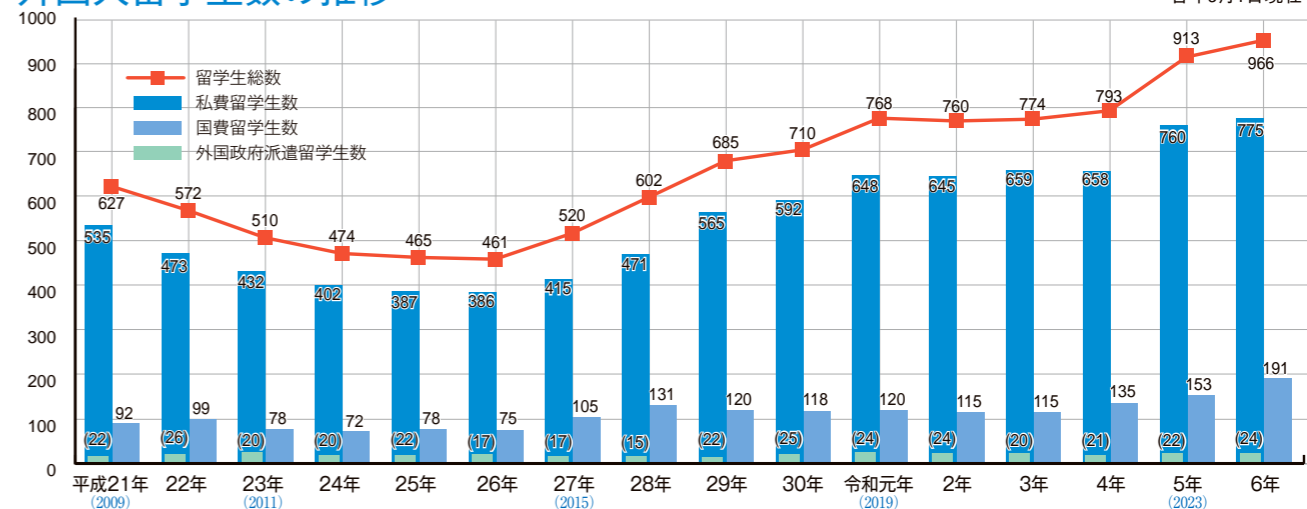
経費別・在籍身分別

令和6年5月1日現在

経費区分	在籍区分	大学院生			学部学生	研究生・その他	計
		博士課程	修士課程				
国費	大使館推薦	17	5		6	12	40
	大学推薦	117	4		22	3	146
	日韓共同理工系学部留学生（日本政府）				5		5
	小計	134	9		33	15	191
私費	日韓共同理工系学部留学生（韓国政府）				3		3
	マレーシア政府派遣				21		21
	自費	241	240		95	175	751
	小計	241	240		119	175	775
合計		375	249		152	190	966

外国人留学生数の推移

各年5月1日現在



注1：私費留学生数には外国政府派遣留学生（文部科学省を経由して受け入れを行った者）を含む。
注2：留学生数には兵庫教育大学大学院連合学校教育学研究科の外国人留学生で、構成大学である岡山大学（指導教員）に属する者を含む。

令和7（2025）年度概要 （令和6（2024）年度実績）

外国人留学生在籍状況

国籍・地域別・在籍身分別

令和7年5月1日現在

区分	大学院生		学部学生	研究生・その他	計	
	博士課程	修士課程				
アジア	中国	217	164	39	71	491
	インドネシア共和国	44	8	11	1	64
	ベトナム社会主義共和国	40	4	19		63
	ミャンマー連邦共和国	13		31		44
	バングラデシュ	38	1			39
	大韓民国	1	6	18	7	32
	マレーシア	1	1	24		26
	タイ王国	5	2	4	4	15
	台湾	3	2	3	5	13
	インド	2	2	1		5
	フィリピン共和国	2		1	1	4
	モンゴル国	3		1		4
	パキスタン	2	1			3
	ラオス人民民主共和国	1		2		3
	カンボジア王国				1	1
	スリランカ				1	1
	ネパール王国			1		1
香港	1				1	
小計	373	191	155	91	810	
中東	トルコ共和国	1	1	1	1	4
	イラン・イスラム共和国	1			1	2
	アフガニスタン	1				1
	サウジアラビア王国	1				1
	ヨルダン・ハシムット王国	1				1
	小計	5	1	1	2	9
アフリカ	エチオピア	2				2
	ガーナ	4	1	1		6
	ケニア共和国	3	2	1		6
	スーダン共和国	2				2
	セネガル共和国			1		1
	タンザニア連合共和国	1				1
	チュニジア共和国	1				1
	ナイジェリア連邦共和国	1	1			2

区分	大学院生		学部学生	研究生・その他	計	
	博士課程	修士課程				
アフリカ	ベナン共和国	2				2
	ボツワナ共和国	1				1
	マダガスカル共和国	1				1
	モロッコ王国	1	1			2
	ルワンダ共和国	1				1
	南スーダン	1				1
	小計	21	5	3	0	29
オセアニア	ニューージーランド			1		1
小計	0	0	1	0	1	
北米	アメリカ合衆国	3	1	2	12	18
小計	3	1	2	12	18	
中南米	ペルー	1		1		2
	エルサルバドル共和国		1			1
	グアテマラ共和国		1			1
	コスタリカ共和国		1			1
	トリニダード・トバゴ共和国	1				1
	ニカラグア共和国			1		1
	ブラジル連邦共和国			1		1
	小計	2	3	3	0	8
	ヨーロッパ (NIS諸国を含む)	フランス	1			29
英国		2			8	10
イタリア共和国		1	1	1	2	5
ポーランド共和国		1		1	2	4
ドイツ連邦共和国					3	3
ロシア連邦		2		1		3
オランダ王国					2	2
スペイン					2	2
ウズベキスタン共和国				1		1
クロアチア共和国		1				1
スイス連邦					1	1
セルビア					1	1
小計	8	1	4	50	63	
合計58カ国	412	202	169	155	938	

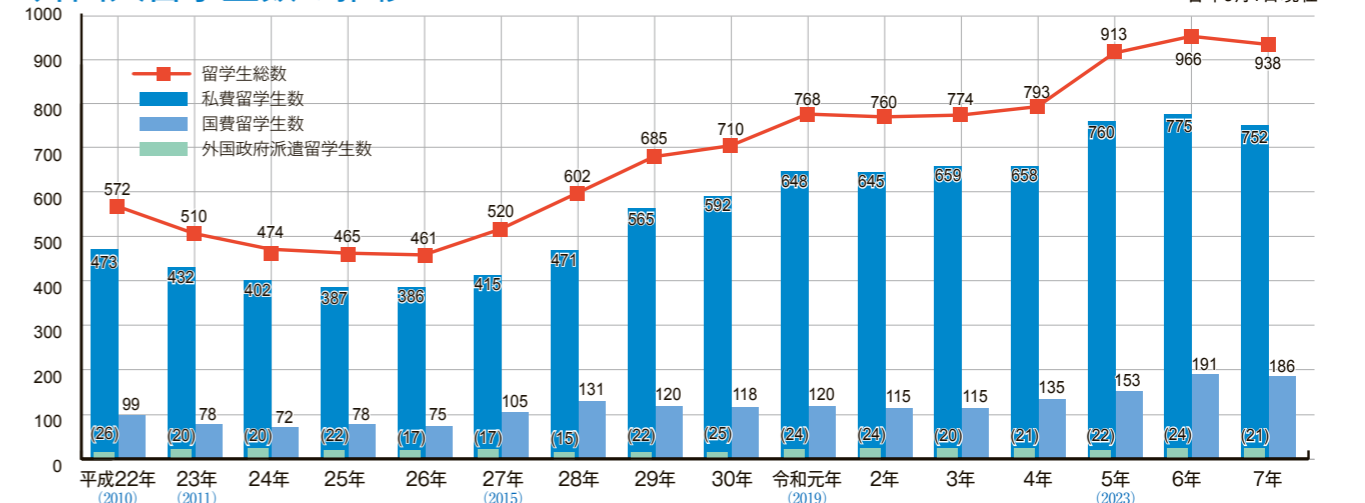
経費別・在籍身分別

令和7年5月1日現在

経費区分	在籍区分	大学院生			学部学生	研究生・その他	計
		博士課程	修士課程				
国費	大使館推薦	16	5	4	1		26
	大学推薦	119	6	30	2		157
	日韓共同理工系学部留学生（日本政府）			3			3
	小計	135	11	37	3		186
私費	日韓共同理工系学部留学生（韓国政府）			2			2
	マレーシア政府派遣			19			19
	自費	277	191	111	152		731
	小計	277	191	132	152		752
合計		412	202	169	155		938

外国人留学生数の推移

各年5月1日現在



注1：私費留学生数には外国政府派遣留学生（文部科学省を経由して受け入れを行った者）を含む。
注2：留学生数には兵庫教育大学大学院連合学校教育学研究所の外国人留学生で、構成大学である岡山大学（指導教員）に属する者を含む。