

# 平成28(2016)年度概要

## 科学研究費助成事業

【平成28年度採択状況】

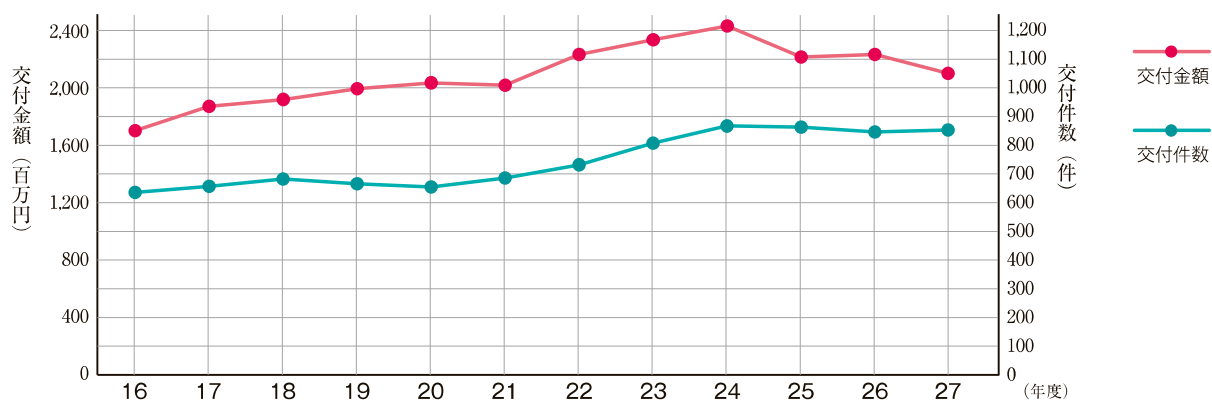
平成28年5月31日現在

研究種目	採択件数	配分額 (単位:千円)
特別推進研究	2	234,910
基盤研究 (S)	1	38,480
基盤研究 (A)	14	179,010
基盤研究 (B)	107	536,900
基盤研究 (C)	395	560,300
挑戦的萌芽研究	93	146,120
若手研究 (A)	8	54,080
若手研究 (B)	176	233,220
研究活動スタート支援	6	8,840
特別研究員奨励費	39	38,980
新学術領域研究 (研究領域提案型)	17	208,780
計	858	2,239,620

注：配分額には間接経費として措置された金額を含む。

## 【配分額及び採択件数の推移】

年度	16 (2004)	17 (2005)	18 (2006)	19 (2007)	20 (2008)	21 (2009)	22 (2010)	23 (2011)	24 (2012)	25 (2013)	26 (2014)	27 (2015)
交付金額 (単位:千円)	1,700,913	1,870,749	1,918,950	1,994,000	2,034,989	2,018,005	2,232,960	2,334,819	2,431,524	2,215,276	2,228,337	2,131,650
交付件数	636	657	682	666	655	686	732	807	867	863	832	865



沿

革

組

織

図

役

職

員

教育

研究

組織

等

統

計

国

際

交

流

財政、土地・建物、諸施設、  
社会連携関連組織

ア

ク

セ

ス

キャンパスマップ

# 平成29(2017)年度概要

## 科学研究費助成事業

【平成29年度採択状況】

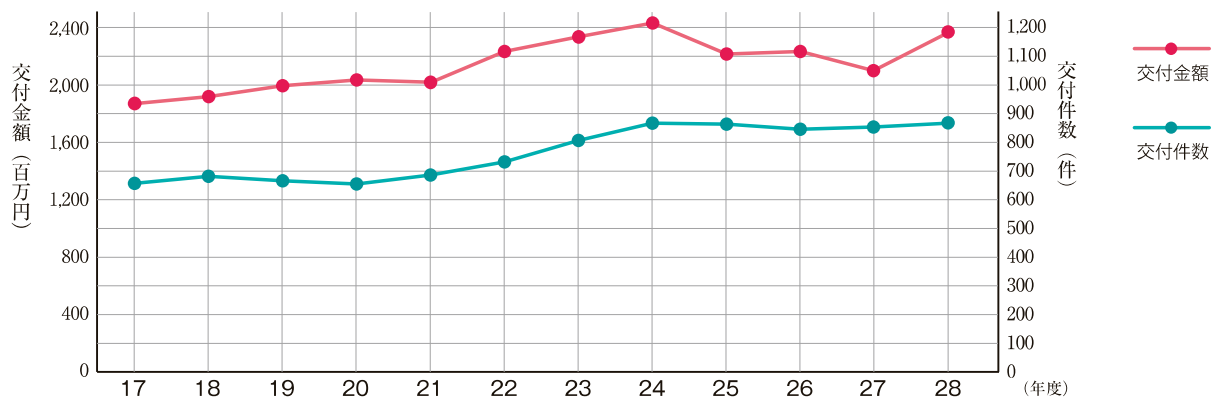
平成29年5月31日現在

研究種目	採択件数	配分額 (単位:千円)
特別推進研究	1	142,610
基盤研究 (S)	2	76,700
基盤研究 (A)	15	210,990
基盤研究 (B)	102	456,170
基盤研究 (C)	434	609,050
挑戦的萌芽研究	57	65,520
若手研究 (A)	9	62,400
若手研究 (B)	181	260,000
研究活動スタート支援	9	12,350
特別研究員奨励費	27	28,700
新学術領域研究 (研究領域提案型)	23	232,245
計	860	2,156,735

注：配分額には間接経費として措置された金額を含む。

## 【配分額及び採択件数の推移】

年度	17 (2005)	18 (2006)	19 (2007)	20 (2008)	21 (2009)	22 (2010)	23 (2011)	24 (2012)	25 (2013)	26 (2014)	27 (2015)	28 (2016)
交付金額 (単位:千円)	1,870,749	1,918,950	1,994,000	2,034,989	2,018,005	2,232,960	2,334,819	2,431,524	2,215,276	2,228,337	2,131,650	2,392,540
交付件数	657	682	666	655	686	732	807	867	863	832	865	875



# 平成30(2018)年度概要

## 科学研究費助成事業

【平成30年度採択状況】

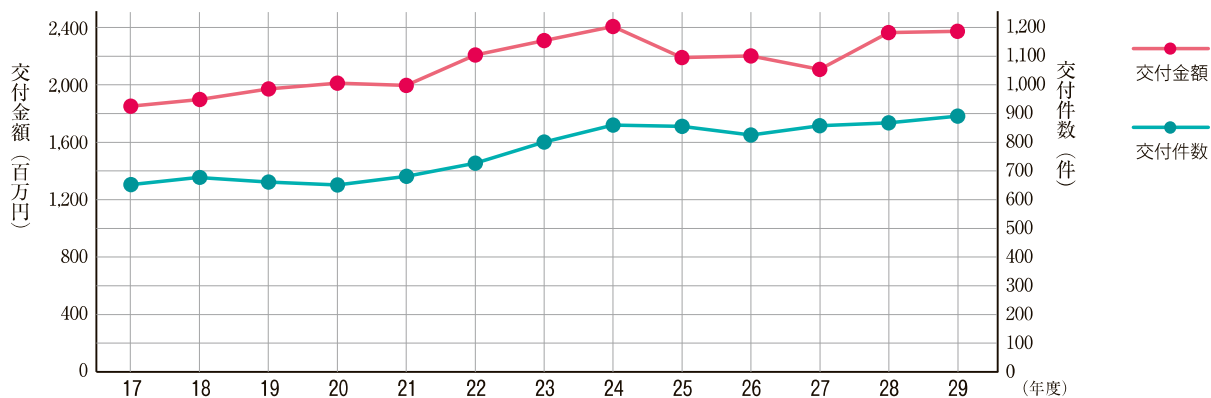
平成30年5月31日現在

研究種目	採択件数	配分額 (単位：千円)
特別推進研究	1	101,400
基盤研究 (S)	1	24,830
基盤研究 (A)	14	119,340
基盤研究 (B)	99	482,300
基盤研究 (C)	449	622,440
挑戦的萌芽研究	17	17,160
挑戦的研究 (萌芽)	24	59,670
若手研究 (A)	7	31,720
若手研究 (B)	107	130,000
若手研究	70	111,410
研究活動スタート支援	10	12,258
特別研究員奨励費	25	25,150
新学術領域研究 (研究領域提案型)	27	321,295
計	851	2,058,973

注：配分額には間接経費として措置された金額を含む。

## 【配分額及び採択件数の推移】

年度	17 (2005)	18 (2006)	19 (2007)	20 (2008)	21 (2009)	22 (2010)	23 (2011)	24 (2012)	25 (2013)	26 (2014)	27 (2015)	28 (2016)	29 (2017)
交付金額 (単位：千円)	1,870,749	1,918,950	1,994,000	2,034,989	2,018,005	2,232,960	2,334,819	2,431,524	2,215,276	2,228,337	2,131,650	2,392,540	2,402,305
交付件数	657	682	666	655	686	732	807	867	863	832	865	875	899



歴代学長、学年暦、  
理念・目的・目標

沿

革

組

織

図

役

職

員

教育

研究

組織

等

統

計

国

際

交

流

財政、土地・建物、諸施設、  
社会連携関連組織

ア

ク

セ

ス

キャン

パス

マップ

# 令和元(2019)年度概要

## 科学研究費助成事業

### 【令和元年度採択状況】

令和元年5月31日現在

研究種目	採択件数	配分額 (単位:千円)
特別推進研究	1	70,200
基盤研究 (S)	0	0
基盤研究 (A)	17	167,700
基盤研究 (B)	104	563,940
基盤研究 (C)	471	641,030
挑戦的研究 (萌芽)	25	50,570
若手研究 (A)	3	15,340
若手研究 (B)	39	39,260
若手研究	167	269,100
研究活動スタート支援	6	6,630
特別研究員奨励費	28	30,480
新学術領域研究 (研究領域提案型)	27	287,105
計	888	2,141,355

注：配分額には間接経費として措置された金額を含む。

### 【配分額及び採択件数の推移】

年度	21 (2009)	22 (2010)	23 (2011)	24 (2012)	25 (2013)	26 (2014)	27 (2015)	28 (2016)	29 (2017)	30 (2018)
交付金額 (単位:千円)	2,018,005	2,232,960	2,334,819	2,431,524	2,215,276	2,228,337	2,131,650	2,392,540	2,402,305	2,134,663
交付件数	686	732	807	867	863	832	865	875	899	885

