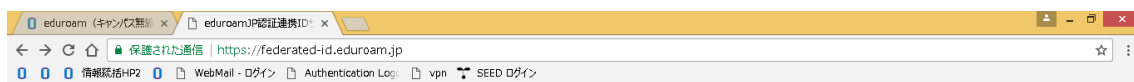


# eduroamJP 認証連携 ID サービス

## 「新規 ID/Password アカウント発行」マニュアル

1. 「ログイン / Login」 をクリックします



### eduroamJP認証連携IDサービス / Federated ID Service (新 仮名アカウント発行システム)

#### お知らせ

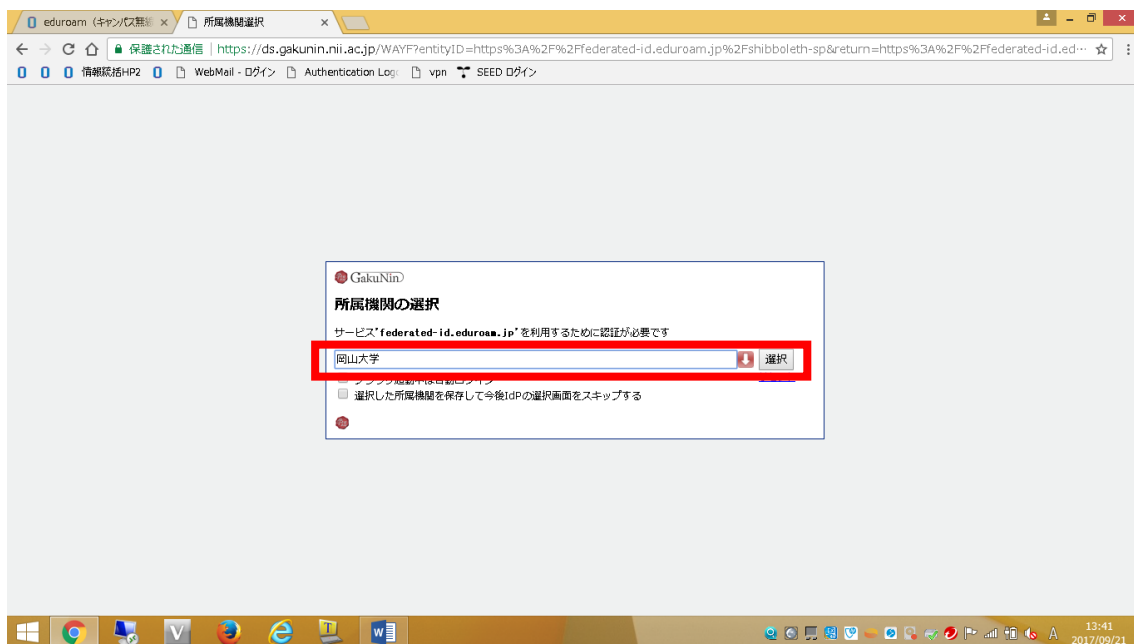
本システムは「(旧)仮名アカウント発行システム」の後継です。利用開始には別途、機関からの申請が必要となります。

本システムは月に一度のメンテナンスで1時間程度停止します(原則、第4火曜日)。メンテナンス作業中は、アカウントの新規発行はできませんが、発行済みのアカウントは支障なくご利用頂けます。

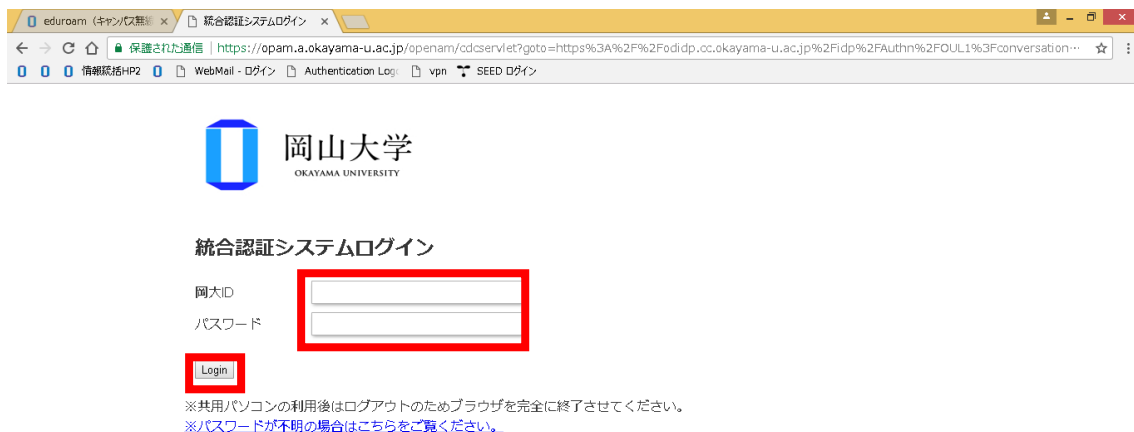
- [ログイン/Login](#) (GakuNin)
- [サービス概要](#) (最初にお読みください)
- [検証すべき認証サーバ証明書について](#)
- [認証局リポソトリ](#)

管理者連絡先: eduroam-office\*nii.ac.jp  
(\*にはアットマークが入ります)

2. 「所属機関」から「岡山大学」を選択し、「選択」をクリックします。



3. 岡山大学統合認証システムの認証ページが表示されますので、「岡大 ID」と「パスワード」を入力し、「Login」をクリックします。



岡山大学  
OKAYAMA UNIVERSITY

### 統合認証システムログイン

岡大ID

パスワード

※共用パソコンの利用後はログアウトのためブラウザを完全に終了させてください。  
※パスワードが不明の場合はこちらをご覧ください。

4. 「eduroam JP 認証連携 ID サービスメニュー」が表示されますので、「新規 ID/Password アカウント発行」をクリックします。



eduroamJP認証連携IDサービス メニュー / Menu

ログインID: UMFZYXdeazy10d0vZAwxc9QZ15U=

[新規ID/Passwordアカウント発行 / New ID/Password Account](#)

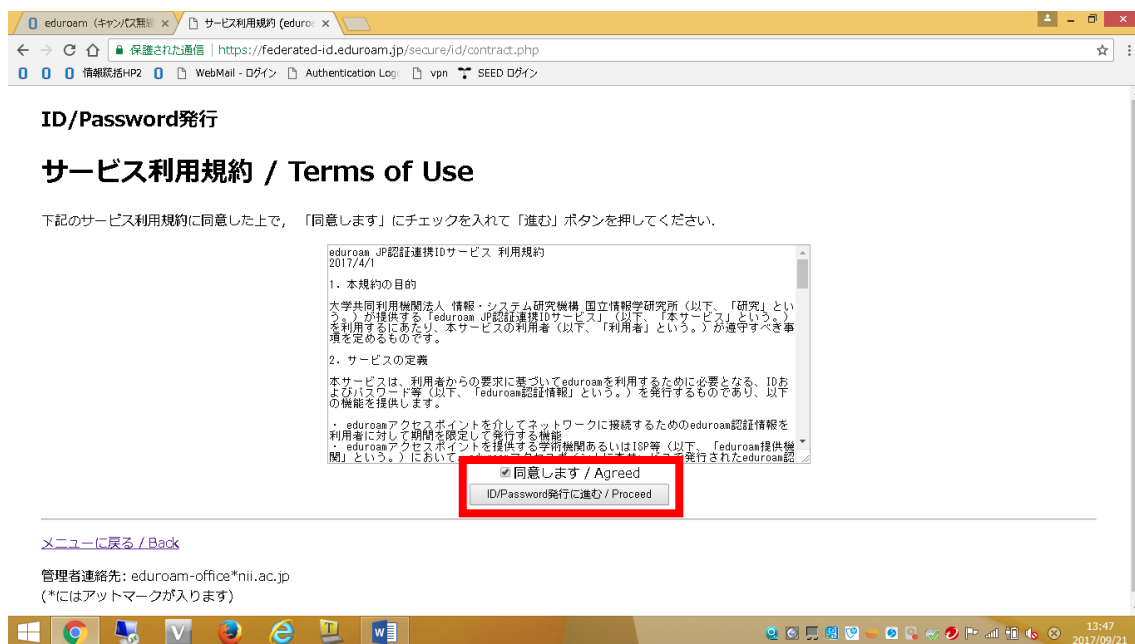
- 発行済みのID/Passwordアカウントの確認および失効 / Issued and revoke ID/Password  
(発行済みアカウント数/Issued 1 : 有効アカウント数/Valid 0)
- 新規証明書[EAP-TLS]アカウント発行 / New Certificate [EAP-TLS] Account
- 発行済み証明書アカウント[EAP-TLS]の確認および失効 / Issued and revoke Certificate [EAP-TLS] Account  
(発行済みアカウント数/Issued 1 : 有効アカウント数/Valid 0)
- サービス利用ガイド / User's Guide
- 検証すべき認証サーバ証明書について / Server Certificate of the Authentication Server
- [EAP-TLS]アカウント認証用リポソトリを確認する / CA Certificate for [EAP-TLS] Account

### ビジター用アカウント発行

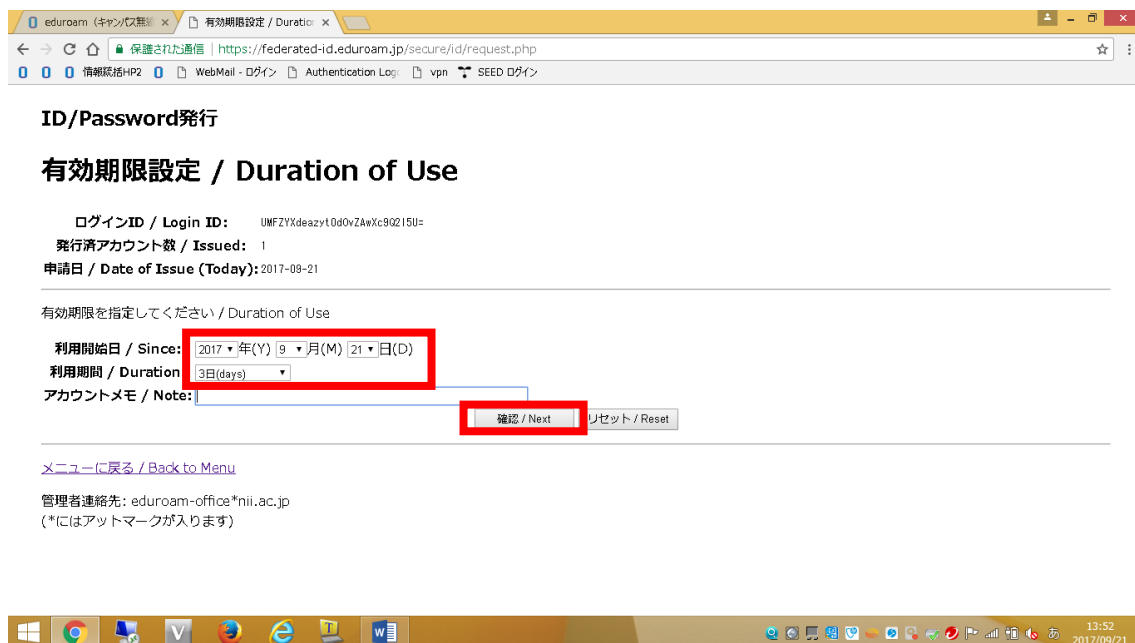
- [ビジター用アカウント発行機能 / Visitor account management](#)

管理者連絡先: eduroam-office\*nii.ac.jp  
(\*にはアットマークが入ります)

5. 「サービス利用規約」が表示されますので、利用規約に同意できる場合には、「同意します」にチェックを入れて、「ID/Password 発行に進む」をクリックします。



6. 「利用開始日」と「利用期間」を選択し、「確認」をクリックします。アカウントメモは必要に応じて入力してください。



7.申請内容確認画面で有効期限を確認し、「申請」をクリックします。

eduroam (キャンセル) x 申請内容確認 (eduroam) x

保護された通信 | https://federated-id.eduroam.jp/secure/id/confirm.php

情報総括HP2 WebMail - ログイン Authentication Login vpn SEED ログイン

### ID/Password発行

## 申請内容確認 / Preview

ログインID / Login ID: UMFZYXdeazyt0d0vZAwXc90215U=  
発行済アカウント数 / Issued: 1  
本申請と利用期間が重複するアカウント数 / Overlaps: 0  
申請日 / Day of Issue (Today): 2017-09-21

有効期限を確認してください / Duration of Use

利用開始日時 / Since: 2017-09-21 00:00:00+09:00  
利用終了日時 / Until: 2017-09-23 23:59:59+09:00  
利用可能期間 / Period: 3日 (days)  
アカウントメモ / Note:

**申請 / Submit** 戻る / Back

[メニューに戻る / Back to Menu](#)

管理者連絡先: eduroam-office\*nii.ac.jp  
(\*にはアットマークが入ります)

13:52 2017/09/21

8.アカウント発行画面で、「eduroam ID」と「eduroam Password」が表示されますので、これらをメモしておき、eduroam の無線 LAN アクセスポイントへ接続する際に利用してください。

eduroam (キャンセル) x アカウント発行 (eduroam) x

保護された通信 | https://federated-id.eduroam.jp/secure/id/issue.php

情報総括HP2 WebMail - ログイン Authentication Login vpn SEED ログイン

### ID/Password発行

## アカウント発行 / New Account

ログインID / Login ID: UMFZYXdeazyt0d0vZAwXc90215U=  
申請日 / Day of Issue: 2017-09-21

### 申請内容 / Duration of Use

利用開始日時 / Since: 2017-09-21 00:00:00+09:00  
利用終了日時 / Until: 2017-09-23 23:59:59+09:00  
利用可能期間 / Period: 3日 (days)  
アカウントメモ / Note:

### eduroamアカウント情報 / Account Information

**eduroam ID:** H9L11U3#okavasa-u.f.eduroam.jp  
( UC-H, Nine, UC-L, One, UC-I, Zero, Three )  
**eduroam Password:** ( UC-P, Next, UC-Y, LC-B, LC-N, UC-T, UC-Z, LC-K, Four, Plus )

[メニューに戻る / Back to Menu](#)

管理者連絡先: eduroam-office\*nii.ac.jp  
(\*にはアットマークが入ります)

13:53 2017/09/21