

キーエンス オールインワン蛍光顕微鏡 BZ-Xシリーズ

# WEB操作説明会のご案内

オールインワン蛍光顕微鏡 BZ-X700/800を対象としたWEB操作説明会を開催いたします。

蛍光顕微鏡を利用するのは初めてという方はもちろん、画像を高解像度に撮影したい方、  
定量化でお困りの方にも役立つ内容となっております。

Zoomによるウェビナー形式となりますので、お気軽にご参加ください。

参加申し込み

開催日: **5月22日(金)**



開始時間	内容	
10:00	基本編	標本設置～撮影
13:00	応用編1	光学セクションング /セルカウント(定量化)
15:00	応用編2	イメージサイトメーター /タイムラプス
17:00	基本編	標本設置～撮影

申込締切日: **5月13日(水)**

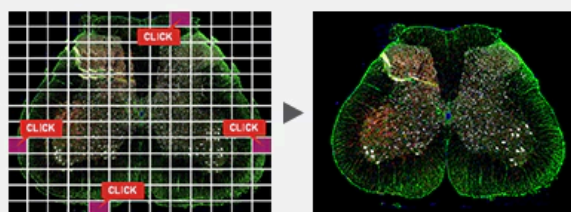
参加用 Zoom ID は5月18~19日頃に送信予定です

## WEB操作説明会 詳細

基本編

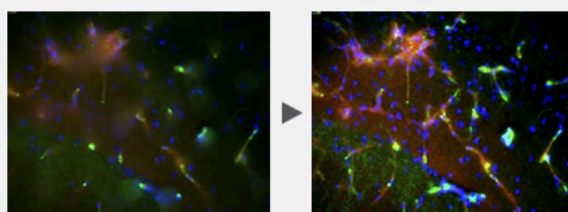
標本設置 ～ 撮影 [ハイコントラスト高速画像取得]

画像連結



自動連続撮影&連結

Zスタック

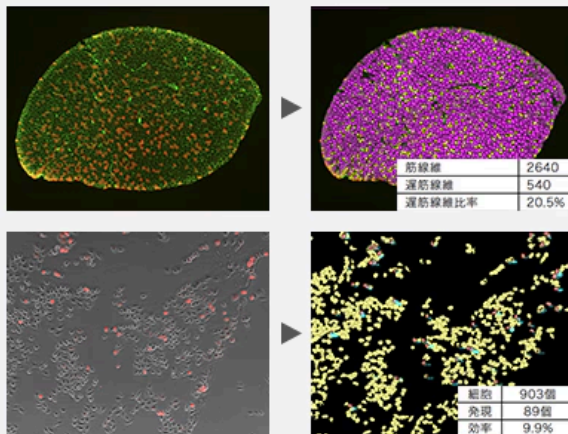


Zスタック&フルフォーカス

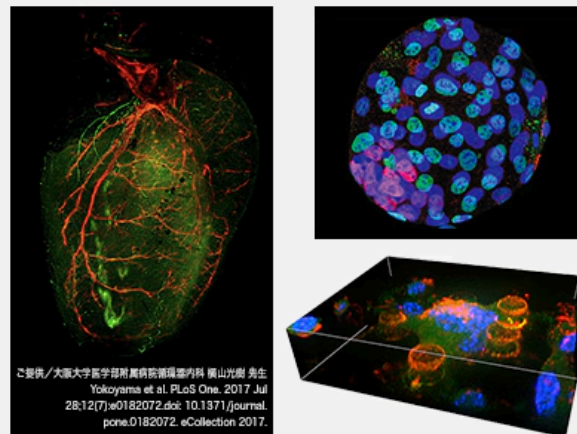
## 応用編1

## 光学セクショニング/セルカウント(定量化)

### 切片/培養細胞の定量解析




### 光学セクショニングモード



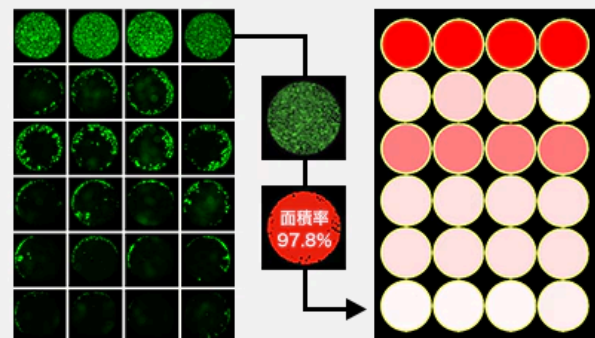
## 応用編2

## イメージサイトメーター/タイムラプス

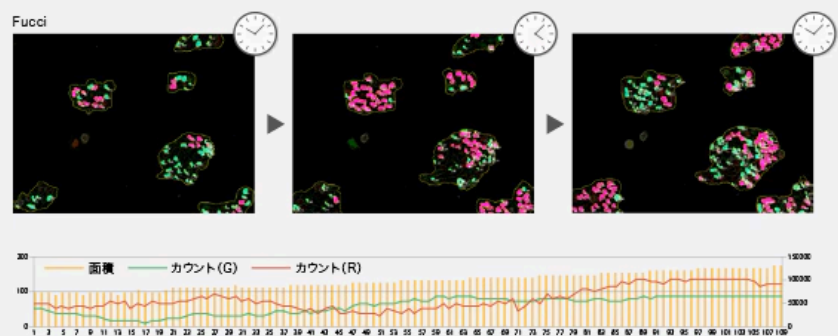
### イメージサイトメーター



自動撮影&自動定量



### タイムラプス(ライブセルイメージング)



## 参加申し込み

開催日: **5月22日(金)** / 申込締切日: **5月13日(水)**

参加用 Zoom ID は **5月18~19日頃** に送信予定です