

～キーエンス オールインワン蛍光顕微鏡 BZ-X800～

顕微鏡・WEB操作説明会

最新モデル BZ-X800のWEB操作説明会を開催致します。

新しく実験を始める方、定量でお困りの方、共焦点レーザで操作にお困りの方は、ぜひご参加ください。

論文画像を、短時間に・失敗なく・撮影頂けるようサポートを申し上げます。

開催日時

2024年 3月21日 (木)

①10:00～基本編 (①②ビギナー向け)

②13:00～応用編 (③定量/④共焦点)

形式：ZOOM講習会 (西日本全域 自由参加型)

所用時間 75-90分




1)ご所属 2)ご氏名 3)E-mail

以上を明記の上、下記までお申し込みください。

・参加希望者には、メールにてZoomミーティングIDをお送りいたします。3/19 (火) までにお申し込みください

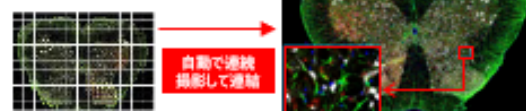
① ウェル対応の大型電動ステージ

ウェルプレート全周が撮影可能
大型ディッシュ、シャーレも
観察可能



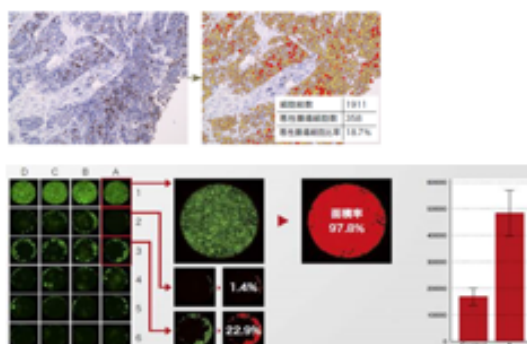
② ウェル全面スキャン & 組織全撮影

マルチプレート
フルフォーカス & ウェルスキャン
切片のバーチャルスライド作成



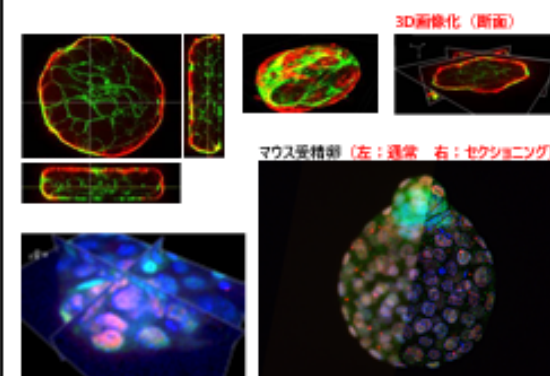
③ 組織/細胞の定量解析

ウェルプレートの自動量化。カウント・面積・輝度
蛍光、明視野、位相差に対応



④ 共焦点モード (セクショニング)

蛍光ボケの無い画像で3D表示 誰でも高速に撮影/解析



内容についての窓口はこちら ▶▶▶

株式会社キーエンス マイクロスコプ事業部 大阪営業所

遠藤 伸之 (えんどうのぶゆき)

TEL : 06-6392-4211 E-mail : endon@sales.Keyence.co.jp