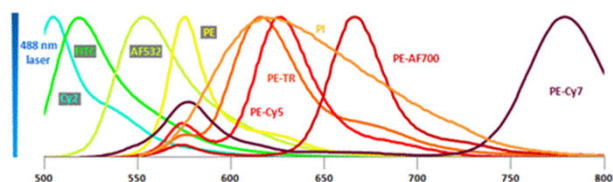


# ソニー フローサイトメーター セミナー・デモのご案内

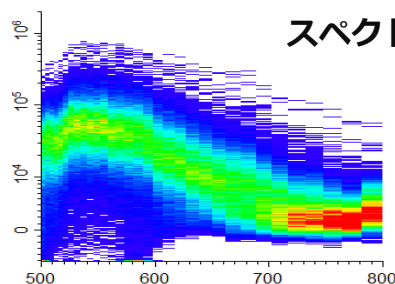


スペクトル型フローサイトメーター  
SP6800

近接蛍光分離



スペクトル解析



本セミナーでは、ソニーならではの最新技術を詰め込んだフローサイトメーターをご提案いたします。

“スペクトル型”フローサイトメーターSP6800は近接蛍光分離、自家蛍光除去、さらに蛍光補正がいらぬ斬新な細胞解析方法をご提案します。フローサイト解析の困りごとをこの装置が解決いたします。

## 『ソニーがフローサイトメーターの既成概念を変える！！』

日時

2014年9月17日（水） 17:00～18:00

セミナー  
会場

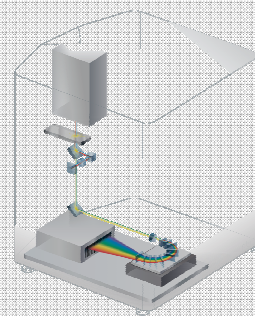
岡山大学 医学部 基礎医学棟2階 大学院第1講義室

説明員

ソニー株式会社 メディカル事業ユニット担当者

デモンストレーション

2014年9月17日～19日  
医学部 基礎医学棟1階 共同実験室 細胞機能解析室2  
スペクトル型フローサイトメーターSP6800のデモを実施  
( 要予約 / 検体持ち込み可 / 見学のみ歓迎 )



主催・連絡先

本件担当：共同実験室 磯本幸成 [kyo3@okayama-u.ac.jp](mailto:kyo3@okayama-u.ac.jp)

尚、共同実験室で、新規フローサイトメーターの購入予定はありません

サンプルに関する問合せ

Sony 藤巻 : [Atsuo.Fujimaki@jp.sony.com](mailto:Atsuo.Fujimaki@jp.sony.com)