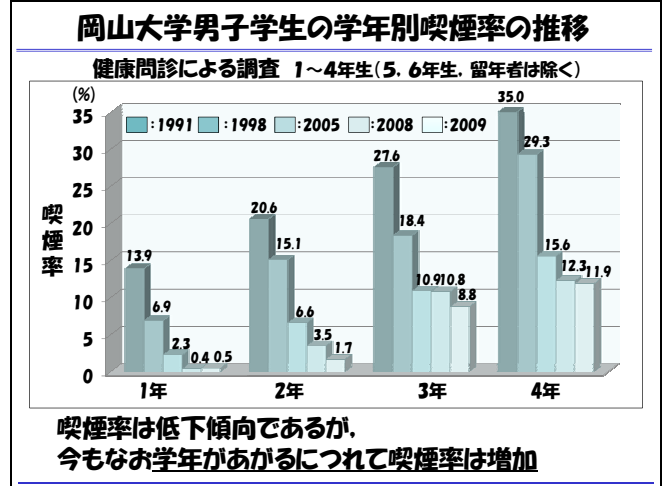
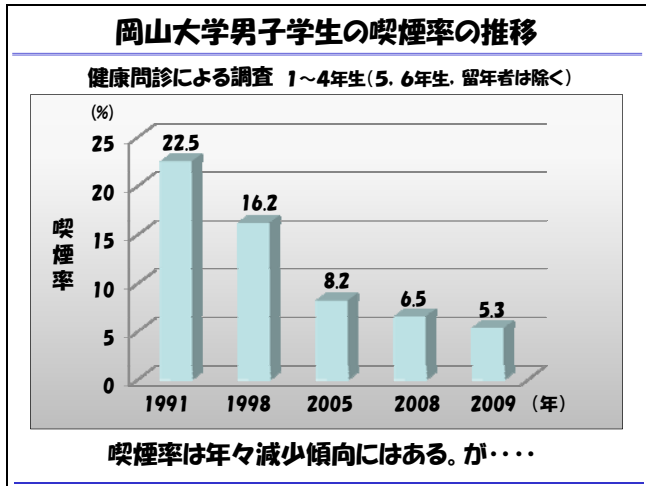


『学生、職員の喫煙率および定期健康診断時に実施した受動喫煙防止についてのアンケート結果』

学生について

1. 学生の喫煙状況の推移

岡山大学の男子学生の喫煙率は、年々減少傾向にある。しかし、学年毎の喫煙率を調査すると、入学時から4年生に進むにつれ、徐々に喫煙率が上昇し、この傾向はこの約20年間で変わらない。



2. 2010年の学生アンケートより

春の学生の定期健康診断時に行ったアンケート結果を示す。

アンケート内容は下記に示す簡単なもので、喫煙率や受動喫煙防止に関することを記名式で質問した。

質問1: 喫煙の有無

質問2: 岡山大学における受動喫煙防止対策(津島:建物内禁煙・野外指定場所以外及び歩行喫煙禁止, 鹿田:敷地内禁煙)は守られていると思いますか (在校生のみ)

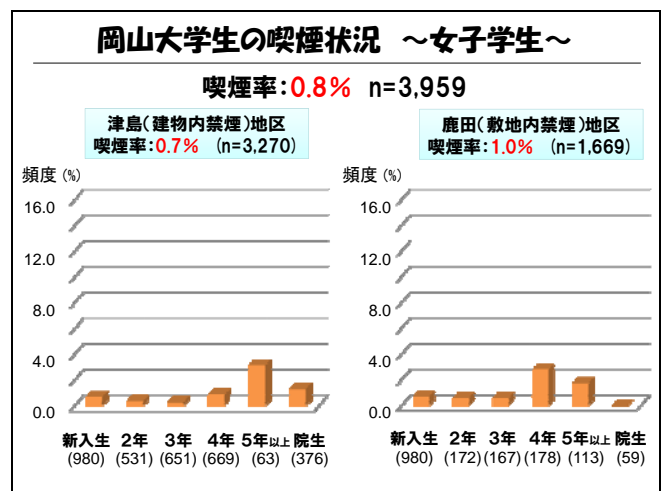
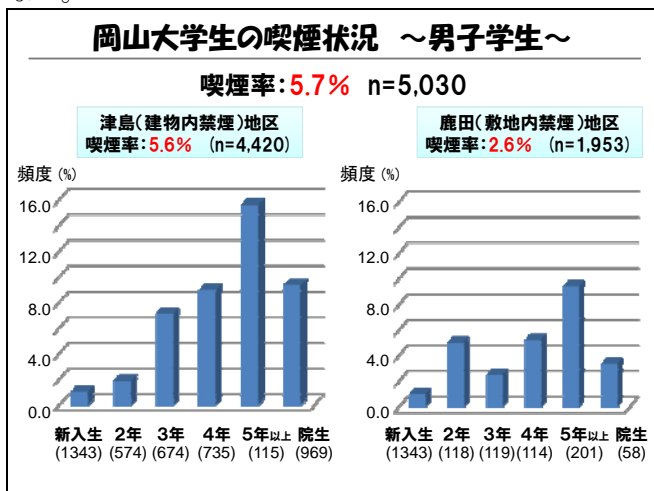
守られている 守られていない どちらともいえない

質問3: 津島地区を含め全学敷地内禁煙にすることをどう思いますか

賛成 反対 どちらともいえない

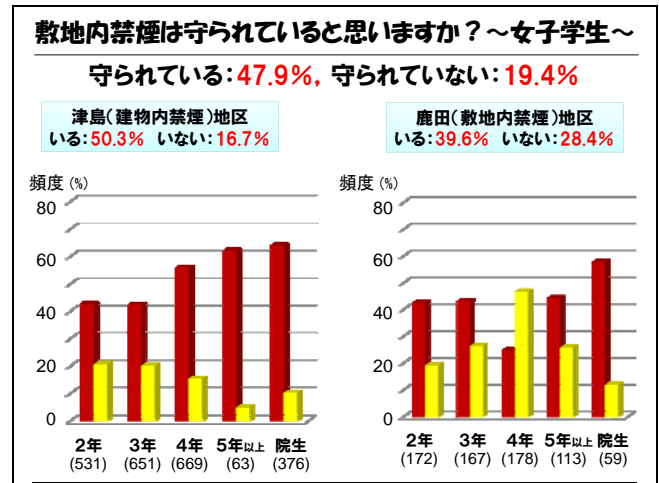
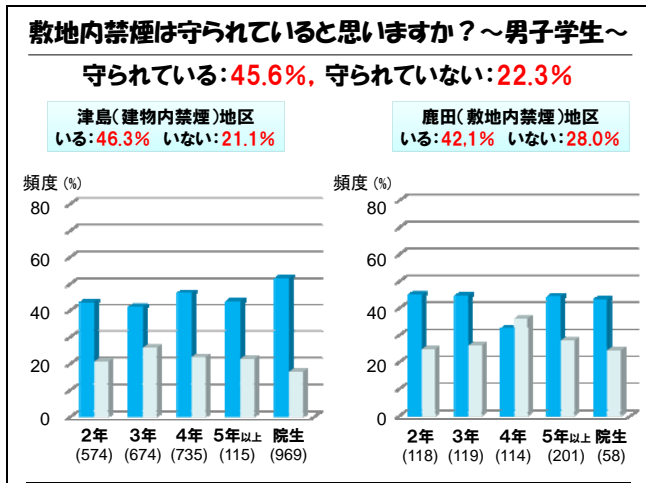
1) 喫煙状況

津島地区(建物内禁煙)と鹿田地区(敷地内禁煙)の喫煙率を比較すると、男子学生では前者が後者の約2倍の頻度となる。女子学生では、全体の喫煙率が低いので何とも言えないが、両者で頻度はほぼ同等で差は認めない。



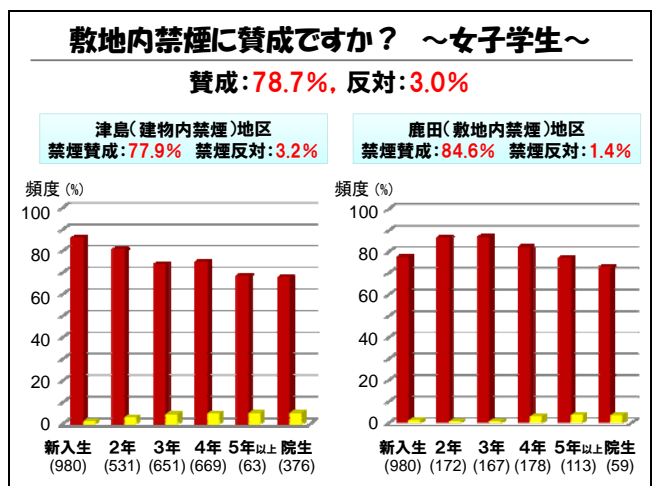
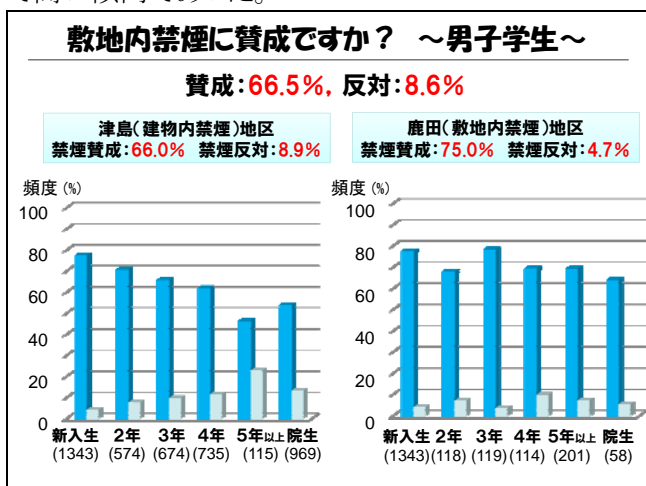
2) 受動喫煙防止対策に関して

受動喫煙防止対策については、敷地内禁煙を行っている鹿田地区において「守られていない」と回答する学生の頻度が高い傾向であった。



3) 津島地区を含め全学敷地内禁煙に関して

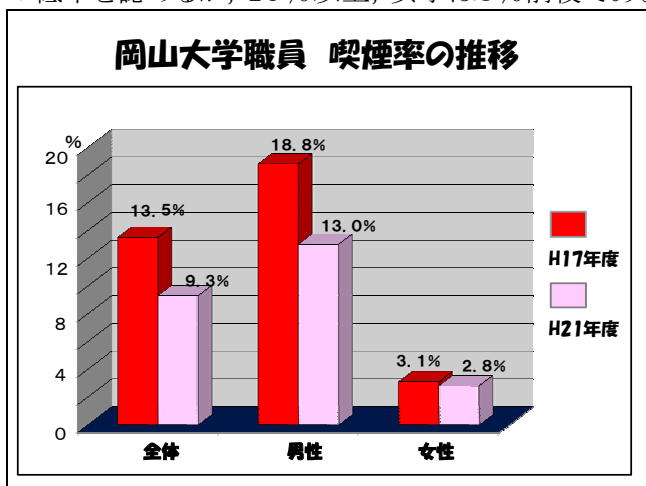
津島地区と鹿田地区を比較すると、男女とも敷地内禁煙区域である鹿田地区学生で敷地内禁煙に賛成の頻度が高かった。男女の比較では、どの地区においても女子学生で、敷地内禁煙に賛成する頻度が、男子に比較して高い傾向であった。



職員について

1. 岡山大学職員の喫煙状況の推移

津島地区健康診断問診票(人間ドック受診者は除く)による喫煙率(H17年とH21年を示す)。男性では喫煙率の低下を認めるが、10%以上、女性は3%前後であるが、年度による変化は明らかでない。



2. 2010年岡山大学職員のアンケートより

岡山大学津島地区の職員健康診断時(定期健康診断 2010年8月2日～5日および追加健診 同年9月1日の計5日間)に、受動喫煙に関するアンケート調査に同意した1,112名が対象。

対象者の背景

年齢:	10代……………	1	性別:	男性……………	650 (58%)
	20代……………	108		女性……………	395
	30代……………	363		回答なし……	67
	40代……………	321	職種 :	教員……………	532
	50代……………	193		事務員…………	377
	60代以上……	94		技術職員……	123
	回答なし……	32		その他 ………	64
				回答なし……	16

回収率:99.3%

(総受診者数 : 1,193 アンケート回答数 : 1,112名)

アンケート結果内容

全体アンケート 1,112名

Q:「受動喫煙」という言葉の意味をこれまで知っていましたか?

はい…………… 1035
 いいえ…………… 63 (5.7%) 回答なし…………… 14

Q:現在大学構内で喫煙場所を決めていますが、**設置場所は適当だと思いますか?**

はい…………… 499 (45%)
 よくわからない…… 408
 いいえ…………… 186 (17%) 回答なし…………… 19

Q:大学構内での**喫煙場所は守られていると思いますか?**

はい…………… 465 (42%)
 よくわからない…… 364
 いいえ…………… 271 (24%) 回答なし…………… 12

Q:現在公共施設での全面禁煙化が進み、**大学敷地内全面禁煙を行っている大学もあります**がそれについてあなたはどう思いますか?

賛成…………… 664 (60%)
 どちらともいえない or わからない… 299
 反対…………… 137 (12%) 回答なし…………… 12

Q:あなたは、現在タバコを吸っていますか?

はい…………… 103 (9.3%) (男性…13.1%, 女性…2.8%)
 いいえ…………… 1001 (90%) 回答なし…………… 8

喫煙者へ 103名

Q:この中にタバコが悪影響を及ぼしている病気はあると思いますか? (複数選択可)

肺がん・喉頭がん・膀胱がん・クモ膜下出血・心筋梗塞・肺気腫・胃潰瘍・糖尿病
 90(87%) 65 14(14%) 47 65 58 26 14(14%)

Q:タバコを吸わない人に比べて、タバコを吸う人では死亡率が肺がんでは約5倍、喉頭がんでは約33倍も高くなるのですが、知っていましたか?

はい…………… 75
 いいえ…………… 28(27%) 回答なし……………0

Q:タバコを吸うとき、**周りの人が受動喫煙していないか気にしていますか?**

はい…………… 92(89%)
 いいえ…………… 10(10%) 回答なし……………1

Q:夫が1日20本以上タバコを吸うとき、妻の肺がん死亡率は約2倍にあがることを知っていましたか?

はい…………… 47

いいえ…………… 54 (52%) 回答なし……………2

Q: 秋にはタバコ代が値上がりしますが、1箱につき200円値上がりしたとすれば、1日1箱吸うとすると、1ヶ月で6千円、年間約7万2千円タバコ代が上がりますが、そうなるタバコを吸うのをやめて、ほかにこのお金を使いたいと思いますか？

思う…………… 62

思わない…………… 40 (39%) 回答なし……………1

Q: 現在公共施設での全面禁煙が進んでおり、近い将来大学敷地内が全面禁煙になる可能性もありますが、もしそうなる**とタバコを吸うのをやめようと思いませんか？**

思う…………… 42 (41%)

思わない…………… 59 (57%) 回答なし……………2

[日中は吸わない…19 日中は校外にでて吸う… 33]

Q: 現在、禁煙を希望する場合、病院で健康保険を使って、計1万5千円前後の費用&2~3ヶ月の期間で、のみ薬や貼り薬による**禁煙治療を行えますが、知っていましたか？**

はい…………… 53 (51%)

いいえ…………… 47 (46%) 回答なし……………3

非喫煙者へ～ 1,101名

Q: **今年度**に入って**大学構内で、「受動喫煙」**をしていると感じたことがありますか？

はい…………… 311 (31%)

いいえ…………… 656 (60%) 回答なし……………34

Q: **この3日間、「受動喫煙」**をしていると感じたことがありますか？(複数選択可)

はい…………… 216 (22%)

[大学構内で感じた…67 (31%), 大学構内以外で感じた…157 (73%)]

いいえ…………… 740 (67%) 回答なし……………45

Q: **この3日間あなたのまわりにタバコを吸っていた人がありましたか？**(複数選択可)

はい…………… 447 (45%)

[家族や同居人…92, 同居人以外の友人…10, 職場の同僚…156, その他…106]

いいえ…………… 529 回答なし……………25

Q: **この3日間**あなたのまわりの方が以下の場所でタバコを吸うことができましたか？

はい…………… 129 (13%)

[車の中…32, 寝室…2, リビングやダイニング…43, その他…53]

いいえ…………… 842 回答なし……………30

Q: **この3日間**, 右記のような煙の立ちこめている場所に行くことができましたか？

はい…………… 105 (11%)

[パチンコ店…5, 居酒屋…42, 飲み屋以外の飲食店…37, その他…18]

いいえ…………… 873 回答なし……………23

Q: この3日間の生活場所や行動パターンは普段と変わらないものでしたか？

普段と同じ…………… 873

普段と異なっていた… 98 回答なし……………30

Q: **現在敷地内禁煙を行っている大学では、大学周囲の路上やコンビニエンスストアなどで喫煙をする人が増え、問題になっているところがありますがどう思いますか？**

特に問題ないと思う…………… 78 (7%)

どちらともいえない or わからない… 221

問題だと思う…………… 667 (67%) 回答なし……………35

Q: 以下にあてはまるものがありますか？(複数選択可)

以前喫煙していたことがある…………… 234 (23%)

現在ニコチンパッチ or ガムを使用している… 3

あてはまるものはない…………… 702