

岡大病院アプリ

HOPE LifeMark-コンシェルジュ

はじめの登録 ご利用案内

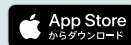
スマートフォンで
通院を便利に!



※インストール後にアプリ受付
窓口での登録が必要です。

まずはアプリをインストール!

▼ iOS



▼ Android



※本アプリはタブレットには対応していません。

※AppleおよびAppleロゴは、Apple Inc.の商標です。AppStoreはApple Inc.のサービスマークです。

※Google PlayおよびGoogle Playロゴは、Google LLCの商標です。

HOPE コンシェルジュ

検索

利用者と医療機関の登録

⚠️ こちらの手続きは医療機関内で行う必要があります。

登録開始
Start



1 「初回の方はこちら」
をタップします。




2 「次へ」をタップし
ます。




3 医療機関内のツール
からQRコードを読
み取ります。



4 ご自身の情報に間違
いがないことを確認し、
「次へ」をタップし
ます。



5 利用規約への同意が
必要です。



6 必要事項を入力し
「登録」をタップします。



7 登録する内容を確認
し、「はい」をタップ
します。



8 登録完了です。「OK」
をタップすると、ロ
グイン画面へ移動し
ます。*1

登録完了
Finished

*1 ログインから24時間経
つと自動的にログアウト
します。ログイン状態
を保持するにはログイン
画面の「ログイン状態
を保持する」にチェック
を付けてログインし
ます。

同意いただく規約は、
アプリケーション利
用と医療機関登録の
2種類あります。

登録したログインID
とパスワードは、
サービスログイン時
に必要です。

家族の登録

⚠️ こちらの手続きは医療機関内で行う必要があります。


登録開始
Start



1 家をタップします。




2 「家族登録」をタップします。




3 「次へ」をタップします。



4 医療機関内のツールからQRコードを読み取ります。



5 利用者の情報に間違いがないことを確認し、「次へ」をタップします。



6 利用規約への同意が必要です。

同意いただく規約は、アプリケーション利用と医療機関登録の2種類あります。



7 登録完了です。「OK」をタップし、サービスをご利用いただけます。



8 登録した家族が表示されます。

登録完了
Finished

