

岡大病院アプリ

HOPE LifeMark-コンシェルジュ

らくらく会計 ご利用案内

スマートフォンで
お手がる会計！



▼ iOS



▼ Android



※本サービスをご利用いただくためには、「HOPE LifeMark-コンシェルジュ」のアプリケーションをスマートフォンにインストールする必要があります。

※AppleおよびAppleロゴは、Apple Inc.の商標です。AppStoreはApple Inc.のサービスマークです。

※Google PlayおよびGoogle Playロゴは、Google LLCの商標です。

HOPE コンシェルジュ

検索

診察を終えたあとは スムーズに帰宅！



お支払いのわずらわしさをなく、
帰宅することができます。

ノータッチで 感染リスクを低減！



自動精算機の操作や現金の扱いが不要となり
ウイルスや菌の感染リスクを減らすことができます。


お支払いはいつもの クレジットカードで！



本サービス専用のカードはありません。
お持ちのクレジットカードでのご利用が可能です。

※医療機関の契約により一部カードに
制限がある場合があります。

お支払い履歴は スマートフォンで確認！



スマートフォンでお支払い履歴を確認できます。

※診療の数日後、お支払いの通知が届きます。
医療機関によってお支払いまでの日数が異なります。

準備1 アプリケーションの準備



※本サービスをご利用いただくためには、「HOPE Life Mark-コンシェルジュ」のアプリケーションをスマートフォンにインストールする必要があります。

準備2 クレジットカードの登録

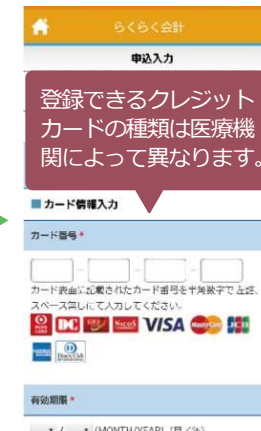
⚠️ こちらの登録は初回のみ行います。



1 「らくらく会計」をタップします。



2 「クレジットカード情報登録」をタップします。



3 画面に従い、クレジットカード情報を登録します。



4 完了画面で「次へ」をタップします。



5 登録が完了すると「らくらく会計でお支払いボタン」が表示され、準備完了です。

診察当日 お支払い手続き



1 診察当日の朝、らくらく会計の利用確認の通知が届きます。

事前に予約がある場合のみ通知が届きます。




2 「らくらく会計でお支払い」をタップします。

タップされた日付の診療費のみがらくらく会計の対象になります。



3 受付完了メッセージが表示されます。



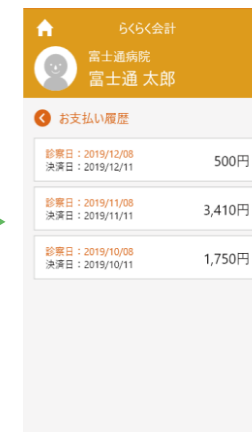
4 診察後、会計受付をして完了です。

診察後日 決算通知・履歴確認



1 診察の数日後、決済が完了し通知が届きます。

決済される日は医療機関によって異なります。



2 らくらく会計の「お支払い履歴」で、お支払い金額を確認できます。

診療日と決済日が表示されます。

注意事項

- ✓ 入院費はらくらく会計の対象になりません。
- ✓ 領収書・診療明細書が必要な場合は病院にて発行頂く必要があります。